



Републички фонд за здравствено осигурање

Јована Мариновића бр. 2, 11040 Београд, Србија, тел: 381 11 2053-830; факс: 381 11 2645-042  
e-mail: [public@rzzo.rs](mailto:public@rzzo.rs) ПИБ бр. 101288707 мат. бр. 06042945 рач. бр. 840-26650-09

02/5 број: 180-997/13-9  
12.12.2013. године

**Х И Т Н О**

**РЕПУБЛИЧКИ ФОНД ЗА ЗДРАВСТВЕНО ОСИГУРАЊЕ  
ПОКРАЈИНСКИ ФОНД**

**-директору-  
ФИЛИЈАЛА ЗА \_\_\_\_\_ ОКРУГ  
-директору-**

Предмет: Примена Закона о остваривању права на  
здравствену заштиту деце, трудница и  
породиља

Инструкцијом 02/5 број: 180-997/13-7 од 26.11.2013. године, упутством 02/5 број: 180-997/13-8 од 2.12.2013. године и дописом 06 број: 180-1222/2013 од 6.12.2013. године обавестили смо Вас о основној садржини Закона о остваривању права на здравствену заштиту деце, трудница и породиља и о начину извештавања здравствених установа по одредбама наведеног закона.

С тим у вези додатно обавештавамо Вас о следећем:

У циљу појашњења одредаба Закона о остваривању права на здравствену заштиту деце, трудница и породиља које се односе на обавезу лекара, односно здравствених установа да обавештавају Републички фонд за здравствено осигурање о осигураним лицима на која се примењује наведени закон, указујемо да су предузете додатне мере како би се обезбедила максимална заштита података који се у смислу члана 16. Закона о заштити података о личности сматрају нарочито осетљивим подацима о личности.

Из наведеног разлога, поступак по коме ће лекари, односно здравствене установе обавештавати Републички фонд одвијаће се на следећи начин:

1. Директор здравствене установе дужан је да одреди лице које ће у име лекара одговарајуће специјалности, односно у име здравствене установе вршити обавештавање Републичког фонда у складу са Законом;

2. Овлашћено лице у здравственој установи, дужно је да једном дневно, у једном документу, у криптованом облику, електронским путем доставља све попуњене Обрасце ДТП за сва осигурана лица за која је предвиђено обавештавање. Достава се врши према Техничком упутству које је приложено уз ову инструкцију;

3. Овлашћено лице у здравственој установи доставља наведено обавештење овлашћеном лицу у филијали Републичког фонда на чијем подручју се налази седиште здравствене установе и то под шифром која је једнократна и непоновљива, а доступна искључиво овлашћеном лицу у здравственој установи и овлашћеном лицу у филијали Републичког фонда.

4. У случају да лекар, односно здравствена установа нема могућности да електронским путем достави обавештење на напред наведени начин, обавештење ће овлашћено лице доставити овлашћеном лицу у филијали Републичког фонда на чијем подручју се налази седиште здравствене установе путем личне доставе у запечаћеној коверти са назнаком „нарочито осетљиви подаци о личности“;

5. Имајући у виду напред наведено, здравствене установе су дужне да у року од 24 сата од пријема ове инструкције доставе филијали Републичког фонда на чијем подручју имају седиште податке о овлашћеном лицу и то: име и презиме, број телефона и е-маил адресу.

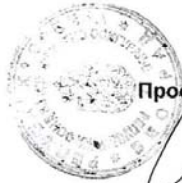
6. Филијале Републичког фонда су дужне да у року од 24 сата од пријема ове инструкције, здравственим установама на свом подручју доставе податак о овлашћеном лицу у филијали за пријем обавештења по наведеном закону и то: име и презиме, број телефона и е-маил адресу. Исте податке филијале Републичког фонда су дужне да доставе Дирекцији Републичког фонда на е-маил адресу infoportal@rfzo.rs како би списак свих овлашћених лица у филијалама био доступан свим филијалама преко инфо портала Републичког фонда.

С поштовањем,

\*  
\* \*

Са овом инструкцијом потребно је да упознате све здравствене установе, на подручју Ваше филијале и све запослене у Покрајинском фонду, односно филијали.

Прилог: као у тексту  
Копија: а/а



ДИРЕКТОР

Проф др Момчило Бабић

51013.39/25

## 7 - zip Uputstvo

### Instaliranje 7-Zip

1. Idite na Start i izaberite Control Panel
2. Izaberite Add / Remove Programs
3. Izaberite Dodaj nove programe sa leve strane



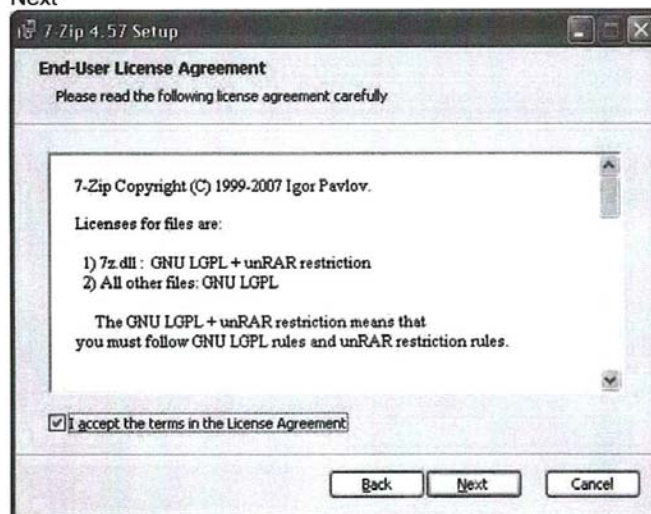
4. Izaberite 7-Zip sa liste aplikacija i kliknite na OK.

5. Instalacija 7-Zip sada će početi, kliknite na dugme

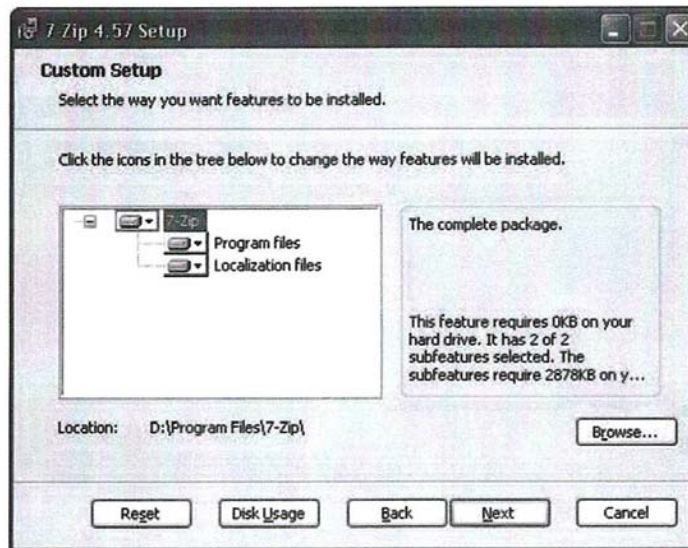
Dalje.



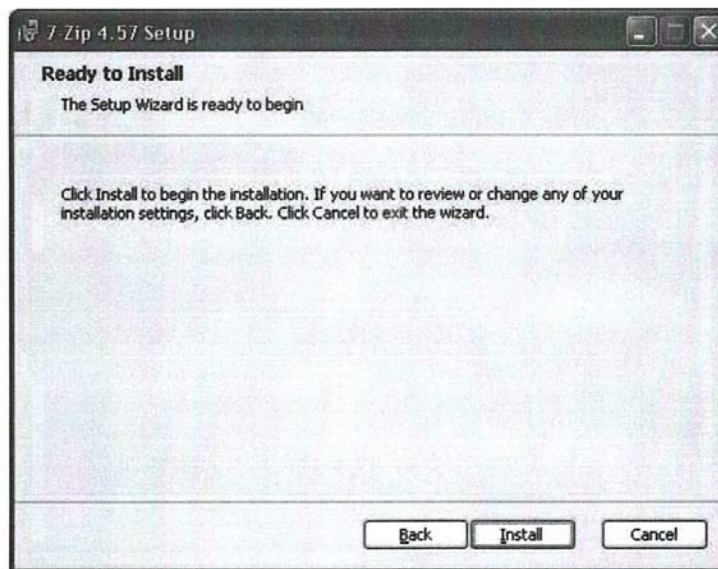
6.. Prihvatite ugovor o licenciranju izborom za potvrdu i kliknite na Next



7.. Prihvatite instaliranje komponente podrazumevane i kliknite na dugme Dalje



8.. Izaberite Install da biste započeli instalaciju 7-Zip.



9.. Instalacija će uzeti otprilike jedan minut, kada je instalacija završena videćete sledeći ekran, kliknite na dugme završi kada se



zatraži.



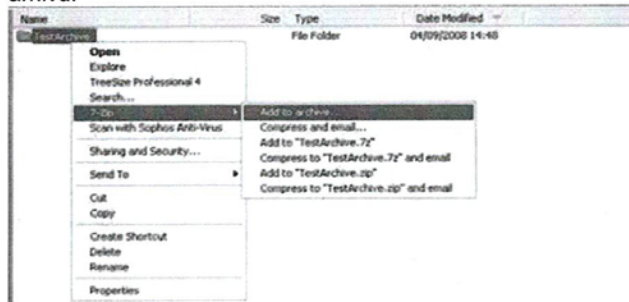
#### 7-Zip i kreiranje šifrovane arhive

1. Arhiva zip fajl – Ovi arhivirani fajlovi su korisni za slanje e-pošte osetljivih dokumenata i može da se koristi za slanje ili prevoz dokumenata na prenosivim medijima ( CD i DVD) . U cilju da se dešifruje ova vrsta šifrovanih arhiva , vi ili primalac dokumenata će morati da imaju 7-Zip ili drugu aplikaciju instaliranu Zipping kako bi dešifrovanje datoteke arhive .

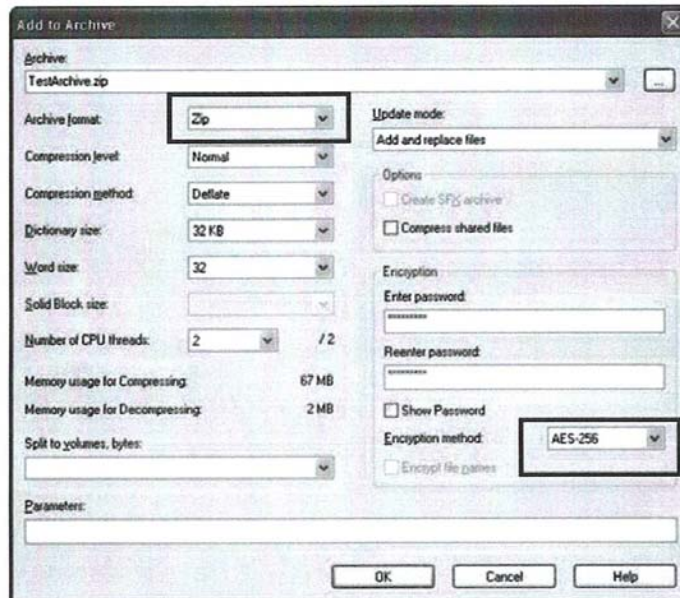
## Kreiranje arhiva zip datoteke

Ovi tipovi fajlova su korisni za slanje e-pošte osetljive dokumente, videti uputstva u prethodnom odeljku za dodatne informacije.

1. Kliknite desnim tasterom miša na datoteku ili fasciklu koju želite da šifrujete. Izaberite 7-Zip, a zatim Dodaj u arhivu.



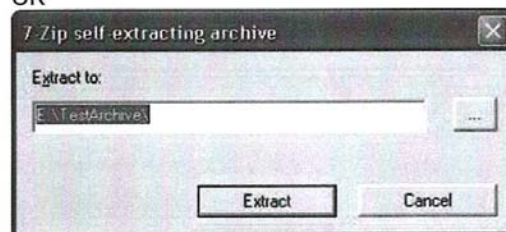
2.. Promenite Archive Format u. Zip i izaberite AES-256 enkripcijom pod Unesite jaku lozinku, a zatim kliknite na OK.



Zip fajl arhiva. Sada će biti kreiran i da će se pojaviti na istom mestu kao datoteke ili fascikle koje su šifrovane. Ova šifrovana datoteka arhive se mogu poslati bezbedno.

## Dešifrovanje šifrovanih arhiva

1.. Navedite lokaciju na koju želite da izdvojite datoteke i kliknite na OK



2. Unesite lozinku za arhivu. Posle izbora OK, datoteke će biti dešifrovane i raspakovane na lokaciji koju ste naveli u drugom



koraku.



Da biste izdvojili datoteke iz Zip arhive, kliknite desnim tasterom miša na arhivu i izaberite 7-Zip, zatim ekstrakt datoteke.



2. Izaberite lokaciju koju želite da izdvojite datoteke i unesite lozinku za arhivu. Kliknite OK i datoteka će biti dešifrovana i raspakovana na lokaciji koju ste naveli.

