

РЕПУБЛИЧКИ ФОНД ЗА ЗДРАВСТВЕНО ОСИГУРАЊЕ

ИЗВЕШТАЈ О ФИНАНСИЈСКОМ ПОСЛОВАЊУ  
РЕПУБЛИЧКОГ ФОНДА ЗА ЗДРАВСТВЕНО ОСИГУРАЊЕ ЗА 2014. ГОДИНУ

Београд, април 2015. године

## 1. УВОД

Републички фонд за здравствено осигурање (у даљем тексту: Фонд) је правно лице са статусом организације за обавезно здравствено осигурање у коме се остварују права из здравственог осигурања и обезбеђују средства за њихово остваривање.

Законом о здравственом осигурању ("Службени гласник РС", бр. 107/05, 109/05 - исправка, 57/11, 110/12 - одлука УС, 119/12, 99/14, 123/14 и 126/14 – одлука УС); (у даљем тексту: Закон), уређена су права из обавезног здравственог осигурања запослених и других грађана, обухваћених обавезним здравственим осигурањем, организација и финансирање обавезног здравственог осигурања, добровољно здравствено осигурање и друга питања од значаја за систем здравственог осигурања.

Утврђено је да су запослени и други грађани, обавезно здравствено осигурани (осигураници) и да тим осигурањем обезбеђују себи и члановима својих породица (осигурана лица) право на здравствену заштиту, право на накнаде и друга права утврђена Законом.

Приход Фонда чине средства:

- доприноса за обавезно здравствено осигурање,
- премије за добровољно здравствено осигурање које организује и спроводи Фонд,
- од имовине којом располаже Фонд,
- домаћих и иностраних кредита и зајмова,
- друга средства, у складу са законом.

Средства Фонда могу се користити само за намене одређене Законом, и то:

- за остваривање права осигураних лица из обавезног здравственог осигурања,
- за унапређивање система здравственог осигурања,
- за остваривање права осигураних лица из добровољног здравственог осигурања које организује и спроводи Фонд,
- за подмиривање трошкова спровођења здравственог осигурања,
- за друге расходе у складу са Законом.

Чланом 78. Закона о буџетском систему („Службени гласник РС“, бр. 54/09, 73/10, 101/10, 101/11, 93/12, 62/13, 63/13 - испр., 108/13 и 142/14) прописано је да организације за обавезно социјално осигурање до 30. априла доносе одлуке о завршним рачунима организација за обавезно социјално осигурање, усвајају извештаје о извршењу финансијских планова и подносе их Управи за трезор; Фонд контролише, савњаје податке из годишњих извештаја о извршењу финансијског плана корисника средстава који се налазе у његовој надлежности, консолидује податке и саставља консолидовани годишњи извештај о извршењу финансијског плана, који подноси Управи за трезор.

Финансијски план Фонда за 2014. годину („Службени гласник РС“, број 112/13) сачињен је на основу параметара утврђених од стране Министарства финансија, у складу са којима су укупни приходи и примања планирани у износу од 236.144,00 милиона динара, пренета неутрошена средства из ранијих година која се користе само за измирење обавеза здравствених установа у складу са Законом о професионалној рехабилитацији и запошљавању особа са инвалидитетом („Службени гласник РС“, бр. 36/09 и 32/13) у износу од 1.450,00 милиона динара и укупни расходи и издаци у износу од 237.594,00 милиона динара.

Измена финансијског плана Фонда за 2014. годину („Службени гласник РС“, број 118/14, у даљем тексту: Финансијски план) урађена је у складу са одредбама члана 47. став 2. Закона о буџетском систему, којим је утврђено да ако у току фискалне године дође до повећања расхода или смањења прихода, буџет се уравнотежује смањењем планираних расхода или увођењем нових прихода.

Финансијски план је донет на основу параметара Министарства финансија (допис број: 011-00-00632/2014-03 од 15. октобра 2014. године) којима су утврђени:

- укупни планирани приходи и примања 220,3 милијарди динара;
- доприноси за здравствено осигурање 146,4 милијарди динара;
- трансфер из буџета у износу од 14,04 милијарди динара, и то из Министарства финансија 11,46 милијарди динара, а из Министарства здравља 2,58 милијарди динара;
- нераспоређени вишак прихода и примања из ранијих година у износу од 4,36 милијарди динара, за који се увећавају укупна средства Републичког фонда за финансирање расхода и издатака, од чега се 1,45 милијарди динара може користити само за измирење обавеза у складу са Законом о професионалној рехабилитацији и запошљавању особа са инвалидитетом;
- укупни планирани расходи и издаци 224,7 милијарди динара;
- плате и додаци запослених у здравственим установама и Републичком фонду 99,4 милијарди динара;
- расходи здравствене заштите (без плата запослених у здравственим установама) 113,1 милијарди динара;
- накнаде за време боловања 9,2 милијарди динара;
- планирано смањење основице у износу од 10% за све нето плате више од 25.000 динара, почев од плате за новембар 2014. године, при чему се плате више од 25.000 динара нето умањењем не могу смањити испод 25.000 динара, а за нето плате ниже од минималне нето зараде, запосленом се исплаћује минимална зарада.

У Финансијском плану укупни приходи и примања планирани су у износу од 220.384,44 милиона динара, пренета неутрошена средства из ранијих година у износу од 4.360,00 милиона динара, од чега се средства у износу од 1.450,00 милиона динара користе за измирење обавеза здравствених установа у складу са Законом о професионалној рехабилитацији и запошљавању особа са инвалидитетом, док су укупни расходи и издаци планирани на нивоу од 224.744,44 милиона динара.

Сходно параметрима достављеним од стране Министарства финансија, расходи за здравствену заштиту и накнаде осигураним лицима морали су бити планирани у износу од 220.178,00 милиона динара, што је за 10.976,00 милиона динара (4,75%) мање од расхода за ове намене планиране изворним Финансијским планом за 2014. годину, док су расходи спровођења здравственог осигурања морали бити планирани у износу од 4.566,44 милиона динара, што је за 1.873,56 милиона динара (29,09%) мање од расхода за ове намене планиране изворним Финансијским планом за 2014. годину.

Плате, додаци и накнаде запослених (зараде) за уговорени број радника у здравственим установама пројектоване су на бази инструкције Министарства финансија, која је дефинисала укупан износ средстава за плате за запослене у здравственим установама и Фонду у износу од 99.414,00 милиона динара, што је представљало смањење од 3.086,00 милиона динара у односу на расходе планиране изворним Финансијским планом за 2014. годину, при чему су планирана средства за плате уговорених радника у здравственим установама смањена за 2.310,00 милиона динара, а средства за плате запослених у Фонду за 776,00 милиона динара.

Анализом реализације Финансијског плана, а на основу члана 61. став 11. Закона о буџетском систему и члана 8. Финансијског плана Фонда за 2014. годину („Службени гласник РС“, бр. 112/13 и 118/14), директор Фонда је донео четири Одлуке о преусмеравању апропријација за издатке утврђене Финансијским планом Фонда за 2014. годину, и то: 03 број: 450-5587/14 од 6.11.2014. године, 03 број: 450-6379/14 од 16.12.2014. године, 03 број: 450-6564/14 од 22.12.2014. године и 03 број: 450-6765/14 од 31.12.2014. године.

Наведене одлуке о преусмеравању апропријација су омогућиле спровођење поступака јавних набавки, као и редовно измиревање обавеза према здравственим

установама за пружене услуге здравствене заштите и према апотекама за фактурисане лекове на рецепт (обавезе за лекове на рецепт измирене су закључно са октобарском фактуром 2014. године).

У складу са Правилником о уговарању здравствене заштите из обавезног здравственог осигурања са даваоцима здравствених услуга за 2014. годину ("Службени гласник РС", бр. 115/13, 24/14, 33/14, 50/14, 71/14, 86/14, 142/14, 146/14 и 9/15), (у даљем тексту: Правилник о уговарању), Фонд је са здравственим установама на подручју Републике Србије закључио уговоре о пружању услуга здравствене заштите осигураним лицима Фонда.

На основу закључених уговора са Фондом, здравствене установе доносе финансијске планове и планове набавке лекова, санитетских и медицинских потрошних материјала, енергената и других инпута, без којих се не могу пружати услуге здравствене заштите.

У складу са Уредбом о планирању и врсти роба и услуга за које се спроводе централизоване јавне набавке, Фонд је за потребе здравствених установа из Плана мреже здравствених установа, спроводио поступке централизованих јавних набавки за одређене врсте лекова и медицинских средстава (уградни материјали, материјал за дијализу, цитостатици, лекови за хемофилију и др.).

Коначним обрачуном спроведеним у складу са Правилником о уговарању и Инструкцијом о начину и поступку спровођења коначног годишњег обрачуна припадајуће накнаде и усаглашавању рачуноводствених и других евиденција са даваоцима здравствених услуга за период јануар-децембар 2014. године 07 број: 450-360/15 од 23.01.2015. године, коју је донео директор Фонда, утврђена је припадајућа накнада здравственим установама за спровођење здравствене заштите у 2014. години.

## 2. ПРИХОДИ И ПРИМАЊА

Финансијским планом планирани су укупни приходи и примања у износу од 220.384,44 милиона динара, које чине:

- приходи од доприноса за здравствено осигурање, планирани у износу од 146.400,00 милиона динара или 66,43% укупних прихода и примања;

- трансфери од буџета, планирани у износу од 14.035,32 милиона динара, који чине 6,37% планираних прихода и примања, при чему су планирани:

- трансфери од буџета за здравствену заштиту лица из члана 22. Закона у износу од 984,68 милиона динара,
- трансфери од буџета за здравствену заштиту лица оболелих од ретких болести у износу од 335,32 милиона динара,
- трансфери од буџета - 35% накнаде зараде услед привремене спречености за рад преко 30 дана у вези са одржавањем трудноће у износу од 1.260,00 милиона динара,
- трансфери од буџета по основу доприноса за здравствено осигурање за одређена привредна друштва по Закључку Владе у износу од 791,21 милиона динара,
- трансфери од буџета због смањене стопе доприноса за здравствено осигурање у износу од 10.664,11 милиона динара. Како је стопа доприноса за обавезно здравствено осигурање смањена са 12,3% на 10,3%, почев од августа 2014. године, било је неопходно планирати овај наменски трансфер од буџета у циљу обезбеђења несметаног остваривања права из обавезног здравственог осигурања;

- други приходи, планирани у износу од 1.910,05 милиона динара или 0,87% укупних прихода и примања и они обухватају приходе од имовине, приходе од продаје добара и услуга и мешовите и неодређене приходе у корист организација обавезног социјалног осигурања (у даљем тексту: ООСО);

- меморандумске ставке за рефундацију расхода, планиране у износу од 895,00 милиона динара (0,41% укупних прихода и примања). Ова позиција се највећим делом односи на планиране приходе по основу лечења војних осигураника од Фонда за социјално осигурање војних осигураника, приходе од накнаде штете по регресном поступку и приходе по основу рефундације накнада осигураним лицима за боловање до изласка на инвалидску комисију од Републичког фонда за пензијско и инвалидско осигурање;

- трансфери од ООСО, планирани у износу од 57.143,00 милиона динара (25,93% укупних прихода и примања);

- примања од продаје нефинансијске имовине, која су планирана у износу од 0,57 милиона динара;

- примања од задуживања и продаје финансијске имовине, планирана у износу од 0,50 милиона динара.

Преглед планираних и остварених прихода и примања у 2014. години  
(у 000 динара)

Економска класификација	ПРИХОДИ И ПРИМАЊА	Планирано	Остварено	Индекс (4/3)×100
1	2	3	4	
700000	ТЕКУЋИ ПРИХОДИ	220.383.374	217.703.145	98,78
720000	СОЦИЈАЛНИ ДОПРИНОСИ	146.400.000	147.142.133	100,51
721000	Доприноси за социјално осигурање	146.400.000	147.142.133	100,51
721100	Доприноси за социјално осигурање на терет запослених	66.499.280	66.770.666	100,41
721200	Доприноси за социјално осигурање на терет послодавца	68.878.162	69.253.454	100,54
721300	Доприноси за социјално осигурање лица која обављају самосталну делатност и незапослених лица	10.861.519	10.961.553	100,92
721320	Доприноси за здравствено осигурање	9.295.877	9.086.888	97,75
721350	Доприноси за здравствено осигурање самоопорезивањем	1.565.642	1.874.665	119,74
721400	Доприноси за социјално осигурање који се не могу разврстати	161.039	156.460	97,16
730000	ДОНАЦИЈЕ И ТРАНСФЕРИ	14.035.322	9.915.107	70,64
733000	ТРАНСФЕРИ ОД ДРУГИХ НИВОА ВЛАСТИ	14.035.322	9.915.107	70,64
733100	Текући трансфери од других нивоа власти	14.035.322	9.915.107	70,64
733160	Текући трансфери од других нивоа власти у корист организација обавезног социјалног осигурања	14.035.322	9.915.107	70,64
733161	Текући трансфери од других нивоа власти у корист Републичког фонда за здравствено осигурање	14.035.322	9.915.107	70,64

7331611	Трансфери од буџета за здравствену заштиту лица из члана 22. Закона	984.679	984.679	100,00
7331615	Трансфери од буџета за здравствену заштиту лица оболелих од ретких болести	335.322	335.321	100,00
7331616	Трансфери од буџета - 35% накнаде зараде услед привремене спречености за рад преко 30 дана у вези са одржавањем трудноће	1.260.000	1.260.000	100,00
7331617	Трансфери од буџета по основу доприноса за здравствено осигурање за одређена привредна друштва по Закључку Владе	791.212	605.107	76,48
7331618	Трансфери од буџета због смањене стопе доприноса за здравствено осигурање	10.664.109	6.730.000	63,11
740000	ДРУГИ ПРИХОДИ	1.910.052	2.881.578	150,86
741000	ПРИХОДИ ОД ИМОВИНЕ	1.500	1.335	89,00
742000	ПРИХОДИ ОД ПРОДАЈЕ ДОБАРА И УСЛУГА	708.092	1.485.102	209,73
742100	Приходи од продаје добара и услуга или закупа од стране тржишних организација	11.550	8.486	73,47
742160	Приходи од закупа од стране тржишних организација у корист организација обавезног социјалног осигурања	11.550	8.486	73,47
742200	Таксе и накнаде	30.700	29.872	97,30
742300	Споредне продаје добара и услуга које врше државне нетржишне јединице	665.842	1.446.744	217,28
742360	Приходи организација обавезног социјалног осигурања од споредне продаје добара и услуга које врше државне нетржишне јединице	665.842	1.446.744	217,28
745000	МЕШОВИТИ И НЕОДРЕЂЕНИ ПРИХОДИ	1.200.460	1.395.141	116,22
745100	Мешовити и неодређени приходи	1.200.460	1.395.141	116,22
745160	Мешовити и неодређени приходи у корист организација обавезног социјалног осигурања	1.200.460	1.395.141	116,22
745161	Мешовити и неодређени приходи у корист Републичког фонда за здравствено осигурање	178.000	291.439	163,73
745166	Средства од 5% бруто премије осигурања од аутоодговорности	1.022.460	1.103.702	107,95
770000	МЕМОРАНДУМСКЕ СТАВКЕ ЗА РЕФУНДАЦИЈУ РАСХОДА	895.000	775.202	86,61
771000	МЕМОРАНДУМСКЕ СТАВКЕ ЗА РЕФУНДАЦИЈУ РАСХОДА	765.000	484.952	63,39

772000	МЕМОРАНДУМСКЕ СТАВКЕ ЗА РЕФУНДАЦИЈУ РАСХОДА ИЗ ПРЕТХОДНЕ ГОДИНЕ	130.000	290.250	223,27
780000	ТРАНСФЕРИ ИЗМЕЂУ БУЏЕТСКИХ КОРИСНИКА НА ИСТОМ НИВОУ	57.143.000	56.989.125	99,73
781000	ТРАНСФЕРИ ИЗМЕЂУ БУЏЕТСКИХ КОРИСНИКА НА ИСТОМ НИВОУ	57.143.000	56.989.125	99,73
781300	Трансфери између организација обавезног социјалног осигурања	57.143.000	56.989.125	99,73
781310	Трансфери од организација обавезног социјалног осигурања у корист Републичког фонда за здравствено осигурање	57.143.000	56.989.125	99,73
781311	Допринос за здравствено осигурање незапослених лица који плаћа Национална служба за запошљавање	900.000	764.450	84,94
781312	Допринос за здравствено осигурање корисника пензија и корисника других новчаних накнада који плаћа Републички фонд за ПИО за осигуранике запослене	49.600.000	49.602.955	100,01
781313	Трансфери од Републичког фонда за ПИО за осигуранике пољопривреднике у корист Републичког фонда за здравствено осигурање	3.020.000	3.012.707	99,76
781314	Трансфери од Републичког фонда за ПИО за осигуранике самосталних делатности у корист Републичког фонда за здравствено осигурање	2.580.000	2.582.878	100,11
781315	Допринос за здравствено осигурање корисника новчаних накнада из члана 224. Закона о пензијском и инвалидском осигурању	40.000	22.002	55,01
781316	Допринос за здравствено осигурање за лица која остварују накнаду зараде за време привремене спречености за рад (боловање) по прописима о здравственом осигурању, који плаћа Републички фонд за здравствено осигурање	960.000	976.614	101,73
781317	Допринос за здравствено осигурање који плаћа Национална служба за запошљавање по члану 45. Закона о доприносима за обавезно социјално осигурање	43.000	27.519	64,00

800000	ПРИМАЊА ОД ПРОДАЈЕ НЕФИНАНСИЈСКЕ ИМОВИНЕ	570	444	77,89
810000	ПРИМАЊА ОД ПРОДАЈЕ ОСНОВНИХ СРЕДСТАВА	570	444	77,89
811000	Примања од продаје непокретности	500	429	85,80
812000	Примања од продаје покретне имовине	50	15	30,00
813000	Примања од продаје осталих основних средстава	20		0,00
900000	ПРИМАЊА ОД ЗАДУЖИВАЊА И ПРОДАЈЕ ФИНАНСИЈСКЕ ИМОВИНЕ	500	412	82,40
920000	ПРИМАЊА ОД ПРОДАЈЕ ФИНАНСИЈСКЕ ИМОВИНЕ	500	412	82,40
921000	Примања од продаје домаће финансијске имовине	500	412	82,40
	УКУПНИ ПРИХОДИ И ПРИМАЊА - класе 7, 8 и 9	220.384.444	217.704.001	98,78

Укупни приходи и примања Фонда у 2014. години износе 217.704,00 милиона динара, што је за 2.680,44 милиона динара (1,22%) мање од планираних прихода и примања.

Приходи од доприноса за здравствено осигурање остварени су у висини од 147.142,13 милиона динара, што је за 742,13 милиона динара више од планираног износа (0,51%), и њих чине:

- доприноси за здравствено осигурање на терет запослених у износу од 66.770,67 милиона динара, што је за 0,41% више од плана;
- доприноси за здравствено осигурање на терет послодавца у износу од 69.253,45 милиона динара, што је за 0,54% више од плана;
- доприноси за здравствено осигурање лица која обављају самосталну делатност и пољопривредника у износу од 10.961,55 милиона динара, што је за 0,92% више од плана. У оквиру ове врсте доприноса најзначајнији су приходи по основу доприноса за здравствено осигурање самосталних делатности по решењу пореског органа у износу од 3.746,26 милиона динара, приходи по основу доприноса за здравствено осигурање лица која самостално обављају делатност као основно занимање, оснивача, односно чланова привредног друштва у износу од 3.217,28 милиона динара, приходи по основу доприноса за здравствено осигурање пољопривредника који се баве пољопривредом ако нису запослени или не обављају самосталну делатност као основно занимање, по решењу Пореске управе, у износу од 2.008,66 милиона динара и др;
- доприноси који се не могу разврстати остварени су у износу од 156,46 милиона динара (2,84% мање од плана).

Трансфери од буџета остварени су у износу од 9.915,11 милиона динара (70,64% плана), и њих чине:

- трансфери од буџета за здравствену заштиту лица из члана 22. Закона у износу од 984,68 милиона динара (100,00% плана),
- трансфери од буџета за здравствену заштиту лица оболелих од ретких болести у износу од 335,32 милиона динара (100,00% плана),



- трансфери од буџета - 35% накнаде зараде услед привремене спречености за рад преко 30 дана у вези са одржавањем трудноће у износу од 1.260,00 милиона динара (100,00% плана),
- трансфери од буџета по основу доприноса за здравствено осигурање за одређена привредна друштва по Закључку Владе у износу од 605,11 милиона динара (76,48% плана),
- трансфери од буџета због смањене стопе доприноса за здравствено осигурање у износу од 6.730,00 милиона динара (63,11% плана).

У члану 22. став 1. Закона прописано је да се осигураницима сматрају и лица која припадају групацији становништва која је изложена повећаном ризику обољевања, лица чија је здравствена заштита потребна у вези са спречавањем, сузбијањем, раним откривањем и лечењем болести од већег социјалног значаја, као и лица која су у категорији социјално-угроженог становништва, ако не испуњавају услове за стицање својства осигураника, или ако права из обавезног здравственог осигурања не остварују као чланови породице осигураника.

У ставу 4. истог члана прописано је да се осигураником у смислу Закона сматра и лице коме је надлежни орган утврдио статус избеглог, односно прогнаног лица из бивших република СФРЈ, ако има боравиште на територији Републике.

У складу са чланом 24. ст. 2. и 3. Закона, права из обавезног здравственог осигурања утврђена овим законом обезбеђују се и члановима уже породице осигураника из члана 22. став 1. тач. 7) - 9) ,11) и 16) Закона, као и из става 4. овог закона, под условима који су прописани за те осигуранике.

У члану 204. наведеног Закона прописано је да се средства за уплату доприноса за осигуранике из члана 22. Закона обезбеђују у буџету Републике.

Основица за уплату доприноса за осигуранике из члана 22. Закона је месечна основица доприноса коју чини износ од 15% просечне месечне зараде у Републици исплаћене по запосленом у претходној години, према објављеном податку републичког органа надлежног за послове статистике (члан 35б. Закона о доприносима за обавезно социјално осигурање – “Службени гласник РС“, бр. 84/04, 61/05, 62/06, 5/09, 52/11, 101/11, 47/13, 108/13 и 57/14), а стопа по којој се обрачунава и плаћа допринос јесте 12,3%.

У време обраћања Фонда Министарству здравља за обезбеђивање потребних средстава у ребалансу буџета Републике Србије за 2014. годину, месечна основица доприноса за обавезно здравствено осигурање лица за која се средства за уплату доприноса обезбеђују у буџету Републике износила је 9.106,00 динара (“Службени гласник РС“, број 8/14).

Законом је ближе уређено вођење матичне евиденције о осигураним лицима и коришћење права из обавезног здравственог осигурања (чл. 115. - 138.).

Према подацима Фонда на дан 31. мај 2014. године укупно је регистровано 959.671 лица која се сматрају осигураницима по члану 22. ст. 1. и 4. Закона.

Обрачун доприноса за здравствено осигурање лица из члана 22. ст. 1. и 4. Закона, који је требало да се планира у буџету Републике Србије за 2014. годину, према познатим подацима у време подношења захтева, је:

**период јануар-јул 2014. године**

на месечном нивоу:  $959.671 \times 9.106,00 \times 12,3\% = 1.074.867.987,50$  динара,  
укупно за период јануар-јул 2014. године: 7.524.075.912,50 динара

**период август-децембар 2014. године**

на месечном нивоу:  $959.671 \times 9.106,00 \times 10,3\% = 900.092.704,98$  динара,  
укупно за период август-децембар 2014. године: 4.500.463.524,89 динара

**укупно за 2014. годину: 12.024.539.437,39 динара**

За 2014. годину у буџету Републике Србије планирано је 984,68 милиона динара за здравствену заштиту лица из члана 22. Закона, а обавеза буџета у складу са законом износила је 12.024,54 милиона динара.

Други приходи остварени су у висини од 2.881,58 милиона динара или 150,86% планираних средстава по овом основу.

Приходи од продаје добара и услуга остварени су у висини од 1.485,10 милиона динара (209,73% плана). Овакво висок проценат извршења је последица нереално ниско планиране ове групе прихода, а услед достављених параметара од стране Министарства финансија којима су лимитирани укупни приходи и примања, као и остале најзначајније врсте прихода, тако да ову групу прихода није било могуће планирати у реалном износу. Приходе од продаје добара и услуга чине: приходи од међународних споразума и конвенција (1.429,68 милиона динара), таксе у корист Фонда (29,87 милиона динара), приходи по основу премије за добровољно осигурање (14,26 милиона динара), приходи од закупа (8,49 милиона динара), приходи ООСО од споредне продаје добара и услуга које врше државне нетржишне јединице - здравствене књижице (1,88 милиона динара) и приходи Фонда од средстава за издавање здравствених картица (0,92 милиона динара).

Мешовити и неодређени приходи су остварени у висини од 1.395,14 милиона динара, што је за 16,22% више од плана. У оквиру ове групе прихода најзначајнији су приходи по основу средстава од 5% бруто премије од аутоодговорности у износу од 1.103,70 милиона динара.

Меморандумске ставке за рефундацију расхода остварене су у износу од 775,20 милиона динара, што је за 13,29% мање у односу на план. Меморандумске ставке за рефундацију расхода из текуће године остварене су у износу од 484,95 милиона динара, док су меморандумске ставке за рефундацију расхода из претходне године остварене у износу од 290,25 милиона динара. У ове приходе спадају: приходи остварени од Фонда за социјално осигурање војних осигураника, приход од Фонда за ПИО по основу накнада боловања до изласка на инвалидску комисију, приходи од накнаде штете по регресном поступку и др.

Приходи од трансфера од ООСО остварени су на нивоу од 56.989,12 милиона динара, односно 99,73% у односу на план.

Од доприноса за здравствено осигурање корисника пензија и корисника других новчаних накнада који плаћа Републички фонд за ПИО за осигуранике запослене остварено је 49.602,95 милиона динара или 100,01% плана. Трансфер од Фонда за ПИО за осигуранике пољопривреднике остварен је у износу од 3.012,71 милиона динара или 99,76% плана. Трансфер Фонда за ПИО за осигуранике самосталних делатности остварен је у износу од 2.582,88 милиона динара или 100,11% плана. Трансфери по основу доприноса за здравствено осигурање корисника новчаних накнада из члана 224. Закона о пензијском и инвалидском осигурању (накнаде за инвалиде II и III категорије, накнаде по основу преостале радне способности и др.) остварени су у износу од 22,00 милиона динара, односно 55,00% плана.

Приходи од Националне службе за запошљавање остварени су по следећим основама:

- трансфери по основу доприноса за здравствено осигурање незапослених лица у износу од 764,45 милиона динара, што чини 84,94% планираних средстава по овом основу;

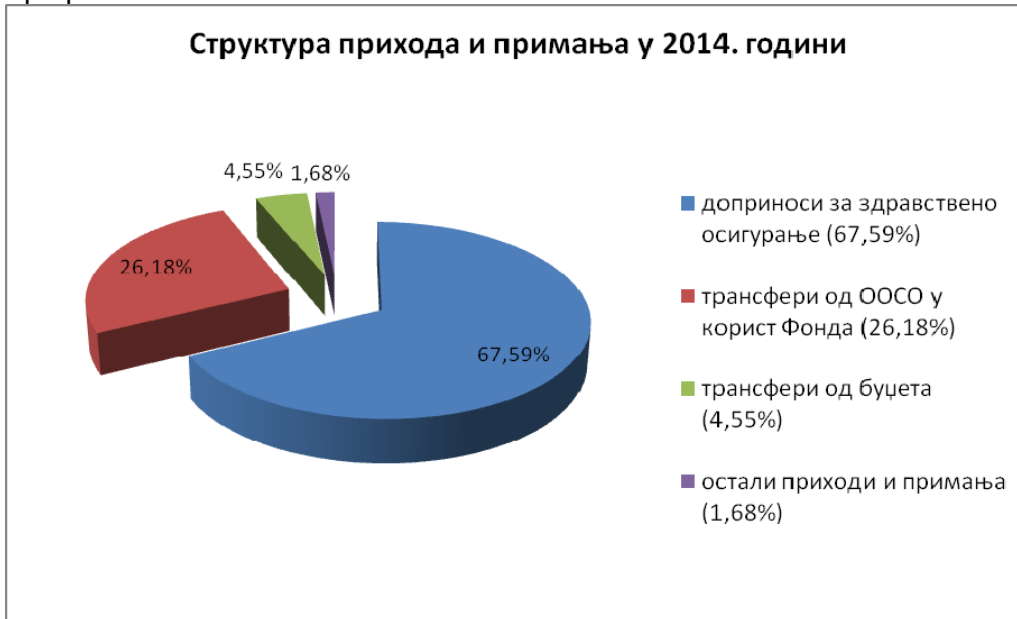
- доприноси за здравствено осигурање по члану 45. Закона о доприносима за обавезно социјално осигурање (за запошљавање лица старијих од 50, односно 45 година), у износу од 27,52 милиона динара, односно 64,00% плана.

Приходи од уплате доприноса за здравствено осигурање за накнаде због привремене спречености за рад дуже од 30 дана остварени су у износу од 976,61 милиона динара, што је за 1,73% више у односу на планирана средства по овом основу.

Примања од продаје нефинансијске имовине износе 0,44 милиона динара (77,83% плана).

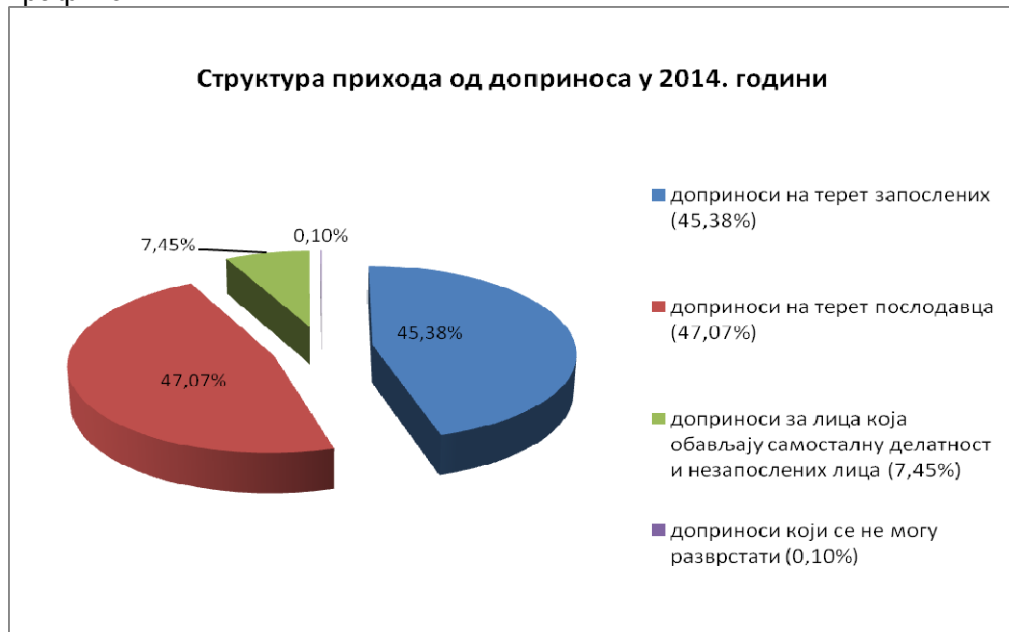
Примања од продаје финансијске имовине износе 0,41 милиона динара (82,45% плана).

Графикон 1.



Приходи од доприноса за здравствено осигурање као најзначајнији приходи, остварени су у износу од 147.142,13 милиона динара, што чини 67,59% укупних прихода и примања.

Графикон 2.



Приходи по основу трансфера од организација обавезног социјалног осигурања износе 56.989,12 милиона динара (26,18% укупних прихода и примања).

Графикон 3.



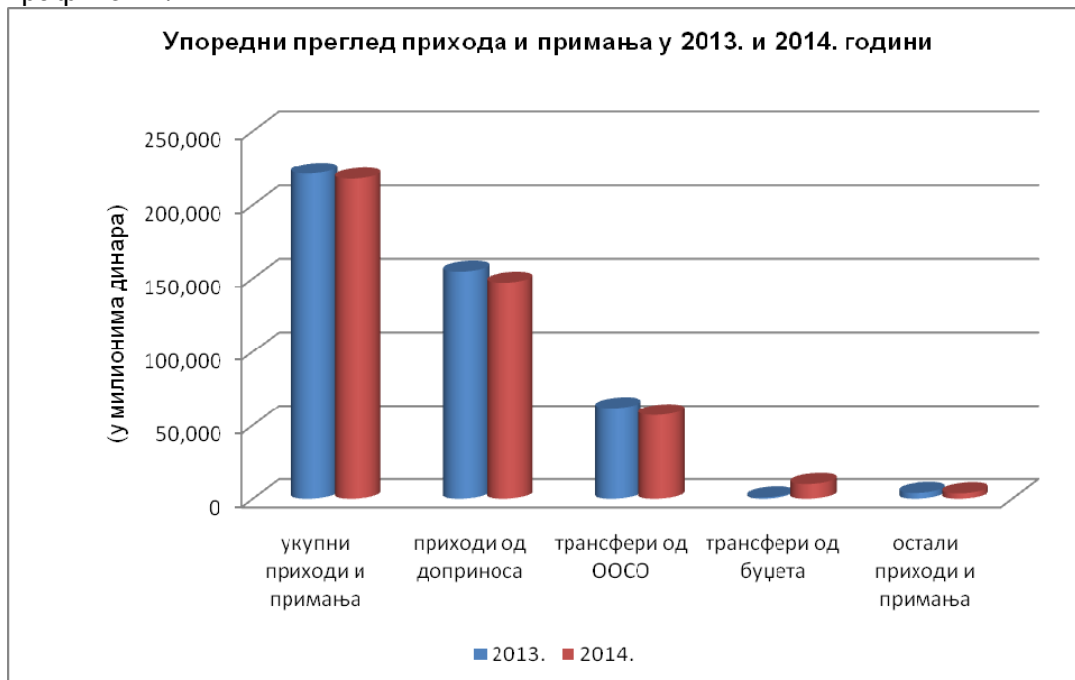
Остварени приходи и примања просечно по становнику износе 30.292 динара и то: од доприноса 20.474 динара, трансфера од ООСО 7.930 динара, трансфера од буџета 1.380 динара и осталих прихода и примања 509 динара.

У Табели бр. 1 (у прилогу) исказани су приходи и примања по становнику за 2014. годину по најзначајнијим врстама прихода.

У Табели бр. 2 (у прилогу) дат је преглед остварених прихода и примања за 2013. и 2014. годину.

Остварени приходи и примања у 2014. години нижи су за 1,59% у односу на приходе и примања у 2013. години. Снижење прихода од доприноса износи 4,85%, а трансфера од ООСО 7,67%. Ово смањење резултат је снижења стопе доприноса за здравствено осигурање са 12,3% на 10,3% почев од августа 2014. године. Приходи од меморандумских ставки за рефундацију расхода нижи су за 24,79% у односу на претходну годину, због значајног снижења прихода по основу лечења војних осигураника од Фонда за социјално осигурање војних осигураника и прихода од накнаде штете по регресном поступку због примене Закона о обавезном осигурању у саобраћају. Укупни трансфери од буџета су значајно виши него у 2013. години, зато што су у 2014. години планирани и остварени приходи од буџета којих није било у 2013. години (35% накнаде зараде услед привремене спречености за рад преко 30 дана у вези са одржавањем трудноће, трансфери по основу доприноса за здравствено осигурање за одређена привредна друштва по Закључку Владе, трансфери због смањене стопе доприноса за здравствено осигурање). У 2013. години остварени су трансфери од буџета по основу дуванског динара, којих није било у 2014. години.

Графикон 4.



Структура прихода и примања за 2013. и 2014. годину дата је у следећој табели:

(у 000 динара)

Р. бр.	Приходи и примања	2013.	Структура (%)	2014.	Структура (%)
1.	Приходи од доприноса	154.642.719	69,91	147.142.133	67,59
2.	Трансфери од ООСО	61.722.242	27,90	56.989.125	26,18
3.	Трансфери од буџета	931.505	0,42	9.915.107	4,55
4.	Остали приходи и примања	3.913.783	1,77	3.657.636	1,68
	Укупни приходи и примања (1+2+3+4)	221.210.249	100,00	217.704.001	100,00

### 3. РАСХОДИ И ИЗДАЦИ

Анализом реализације Финансијског плана утврђено је да су поједини расходи остварени на нижем нивоу у односу на план за 2014. годину, тако да су се стекли услови да се ови расходи умање, док се са друге стране јавила потреба за увећањем појединих позиција расхода.

На основу члана 61. став 11. Закона о буџетском систему и члана 8. Финансијског плана Фонда за 2014. годину („Службени гласник РС“, бр. 112/13 и 118/14), директор Фонда је донео четири Одлуке о преусмеравању апропријација за издатке утврђене Финансијским планом Фонда за 2014. годину, и то: 03 број: 450-5587/14 од 6.11.2014. године, 03 број: 450-6379/14 од 16.12.2014. године, 03 број: 450-6564/14 од 22.12.2014. године и 03 број: 450-6765/14 од 31.12.2014. године.

Одлукама о преусмеравању апропријација за расходе и издатке утврђене Финансијским планом Фонда за 2014. годину извршене су корекције Финансијског плана, при чему је промењена структура расхода.

Одлуком 03 број: 450-5587/14 од 6.11.2014. године за износ од 16,78 милиона динара умањена је апропријација сталних трошкова, док је увећана апропријација текуће поправке и одржавање. Истом одлуком за укупан износ од 521,00 милиона динара умањене су апропријације услуге болница, поликлиника и амбуланти (примарна здравствена заштита са установама ван мреже у примарној здравственој

заштити) и услуге дијализе (материјал за дијализу), док су увећане апропријације: стоматолошке услуге, болничке услуге (секундарна и терцијарна здравствена заштита са установама ван мреже у секундарној здравственој заштити) и услуге рехабилитације и рекреације. Укупно смањење наведених апропријација једнако је укупном повећању апропријација које се односе на трошкове здравствене заштите.

Одлуком 03 број: 450-6379/14 од 16.12.2014. године за укупан износ од 1.760,00 милиона динара умањене су апропријације: услуге болница, поликлиника и амбуланти (примарна здравствена заштита са установама ван мреже у примарној здравственој заштити), услуге дијализе (материјал за дијализу), болничке услуге (секундарна и терцијарна здравствена заштита са установама ван мреже у секундарној здравственој заштити), док су увећане следеће апропријације: фармацеутске услуге и материјали (лекови издати на рецепт), стоматолошке услуге и остала права из социјалног осигурања која се исплаћују непосредно пружаоцима услуга (институти и заводи за јавно здравље). Укупно смањење апропријација које се односи на трошкове здравствене заштите једнако је укупном повећању апропријација које се односе на трошкове здравствене заштите.

Одлуком 03 број: 450-6564/14 од 22.12.2014. године за износ од 16,50 милиона динара умањена је апропријација материјал, док су увећане апропријације пратећи трошкови задуживања и нематеријална имовина. Истом одлуком за укупан износ од 1.254,00 милиона динара умањене су апропријације материјал, услуге болница, поликлиника и амбуланти (примарна здравствена заштита са установама ван мреже у примарној здравственој заштити) и остала права из социјалног осигурања која се исплаћују непосредно пружаоцима услуга (институти и заводи за јавно здравље), док су увећане следеће апропријације: болничке услуге (секундарна и терцијарна здравствена заштита са установама ван мреже у секундарној здравственој заштити), фармацеутске услуге и материјали (лекови издати на рецепт) и здравствена заштита по конвенцији. Укупно смањење наведених апропријација једнако је укупном повећању апропријација које се односе на трошкове здравствене заштите.

Одлуком 03 број: 450-6765/14 од 31.12.2014. године за укупан износ од 319,00 милиона динара умањене су апропријације: плате, додаци и накнаде запослених (зараде), социјални доприноси на терет послодавца, накнаде зарада осигураницима услед привремене неспособности за рад (у даљем тексту: боловања), стоматолошке услуге и новчане казне и пенали по решењу судова, док су увећане следеће апропријације: исплата дневница и путних трошкова за путовања у земљи, болничке услуге (секундарна и терцијарна здравствена заштита са установама ван мреже у секундарној здравственој заштити) и помагала и направе.

Наведене промене апропријација су омогућиле спровођење поступака јавних набавки, као и редовно измиривање обавеза према здравственим установама за пружене услуге здравствене заштите и према апотекама за фактурисане лекове на рецепт (обавезе за лекове на рецепт измирене су закључно са октобарском фактуром).

Након извршених измена у висини појединих апропријација у Финансијском плану, расходи за здравствену заштиту чине 93,89%, накнаде осигураним лицима Фонда 4,44%, трошкови спровођења здравственог осигурања 1,53%, основна средства 0,03% и остали расходи 0,11%.

Преглед планираних и остварених расхода и издатака за 2014. годину по наменама, исказаним по готовинској основи дат је у следећој табели:

(у 000 динара)

Економска класификација	РАСХОДИ И ИЗДАЦИ	Финансијски план	Одлука о преусмеравању апропријација 06.11.2014.	Одлука о преусмеравању апропријација 16.12.2014.	Одлука о преусмеравању апропријација 22.12.2014.	Одлука о преусмеравању апропријација 31.12.2014.	Планирано	Извршено	Индекс
1	2	3	4	5	6	7	8=3+4+5+6+7	9	9/8x100
400000	ТЕКУЋИ РАСХОДИ	224.592.444			-1.500		224.590.944	220.158.821	98,03
410000	РАСХОДИ ЗА ЗАПОСЛЕНЕ	2.823.275				-115.000	2.708.275	2.658.719	98,17

411000	ПЛАТЕ, ДОДАЦИ И НАКНАДЕ ЗАПОСЛЕНИХ (ЗАРАДЕ)	2.216.239				-98.000	2.118.239	2.116.841	99,93
412000	СОЦИЈАЛНИ ДОПРИНОСИ НА ТЕРЕТ ПОСЛОДАВЦА	397.761				-17.000	380.761	379.537	99,68
413000	НАКНАДЕ У НАТУРИ	3.165					3.165	1.302	41,14
414000	СОЦИЈАЛНА ДАВАЊА ЗАПОСЛЕНИМА	86.510					86.510	71.083	82,17
415000	НАКНАДЕ ТРОШКОВА ЗА ЗАПОСЛЕНЕ	95.000					95.000	76.259	80,27
416000	НАГРАДЕ ЗАПОСЛЕНИМА И ОСТАЛИ ПОСЕБНИ РАСХОДИ	24.600					24.600	13.697	55,68
420000	КОРИШЋЕЊЕ УСЛУГА И РОБА	1.214.000			-200.000		1.014.000	675.401	66,61
421000	СТАЛНИ ТРОШКОВИ	395.000	-16.784				378.216	337.118	89,13
422000	ТРОШКОВИ ПУТОВАЊА	17.000					17.000	9.482	55,78
423000	УСЛУГЕ ПО УГОВОРУ	326.125					326.125	193.783	59,42
424000	СПЕЦИЈАЛИЗОВАНЕ УСЛУГЕ	1.800					1.800	125	6,94
425000	ТЕКУЋЕ ПОПРАВКЕ И ОДРЖАВАЊЕ	30.000	16.784				46.784	15.978	34,15
426000	МАТЕРИЈАЛ	444.075			-200.000		244.075	118.915	48,72
440000	ОТПЛАТА КАМАТА И ПРАТЕЋИ ТРОШКОВИ ЗАДУЖИВАЊА	5.100			15.000		20.100	19.413	96,58
441000	ОТПЛАТА ДОМАЋИХ КАМАТА	100					100	2	2,00
444000	ПРАТЕЋИ ТРОШКОВИ ЗАДУЖИВАЊА	5.000			15.000		20.000	19.411	97,06
460000	ДОНАЦИЈЕ, ДОТАЦИЈЕ И ТРАНСФЕРИ	15.000					15.000	12.002	80,01
465000	ОСТАЛЕ ДОТАЦИЈЕ И ТРАНСФЕРИ	15.000					15.000	12.002	80,01
465100	Остале текуће дотације и трансфери	15.000					15.000	12.002	80,01
465112	Остале текуће дотације по закону	15.000					15.000	12.002	80,01
470000	СОЦИЈАЛНО ОСИГУРАЊЕ И СОЦИЈАЛНА ЗАШТИТА	220.178.000			183.500	225.000	220.586.500	216.556.556	98,17
471000	ПРАВА ИЗ СОЦИЈАЛНОГ ОСИГУРАЊА (ОРГАНИЗАЦИЈЕ ОБАВЕЗНОГ СОЦИЈАЛНОГ ОСИГУРАЊА)	220.178.000			183.500	225.000	220.586.500	216.556.556	98,17
471100	Права из социјалног осигурања која се исплаћују непосредно домаћинствима	10.280.000				-45.000	10.235.000	9.792.378	95,68
471110	Накнаде зарада осигураницима услед привремене неспособности за рад	9.190.000				-48.000	9.142.000	8.768.428	95,91
471191	Исплате дневница и путних трошкова за путовања у земљи	1.090.000				3.000	1.093.000	1.023.950	93,68
471200	Права из социјалног осигурања која се исплаћују непосредно пружаоцима услуга	209.898.000			183.500	270.000	210.351.500	206.764.178	98,29

471211	Услуге болница, поликлиника и амбуланти (примарна здравствена заштита са установама ван мреже у примарној здравственој заштити)	47.126.866	-391.000	-800.000	-800.000		45.135.866	44.632.285	98,88
471212	Услуге дијализе (материјал за дијализу)	4.711.577	-130.000	-100.000			4.481.577	4.246.228	94,75
471213	Фармацеутске услуге и материјали (лекови издати на рецепт)	27.060.488		1.380.000	835.000		29.275.488	29.274.250	100,00
471214	Стоматолошке услуге	4.856.809	100.000	100.000		-46.000	5.010.809	4.890.733	97,60
471215	Болничке услуге (секундарна и терцијарна здравствена заштита са установама ван мреже у секундарној здравственој заштити)	113.780.267	291.000	-860.000	221.000	46.000	113.478.267	112.062.228	98,75
471216	Помагала и направе	2.890.000				270.000	3.160.000	2.849.771	90,18
471217	Услуге које пружају установе социјалне заштите	1.009.993					1.009.993	984.415	97,47
471219	Остале услуге здравствене заштите у земљи	1.170.000					1.170.000	1.029.005	87,95
471221	Здравствена заштита по конвенцији	500.000			198.000		698.000	696.418	99,77
471223	Здравствена заштита осигураника који живе у иностранству	22.000					22.000	4.030	18,32
471224	Трошкови слања осигураних лица на лечење у иностранство	550.000					550.000	474.970	86,36
471292	Услуге рехабилитације и рекреације	3.400.000	130.000				3.530.000	3.382.492	95,82
471299	Остала права из социјалног осигурања која се исплаћују непосредно пружаоцима услуга (институти и заводи за јавно здравље)	2.820.000		280.000	-270.500		2.829.500	2.237.353	79,07
480000	ОСТАЛИ РАСХОДИ	357.069				-110.000	247.069	236.730	95,82
482000	ПОРЕЗИ, ОБАВЕЗНЕ ТАКСЕ, КАЗНЕ И ПЕНАЛИ	41.000					41.000	37.880	92,39
483000	НОВЧАНЕ КАЗНЕ И ПЕНАЛИ ПО РЕШЕЊУ СУДОВА	308.569				-110.000	198.569	191.381	96,38
485000	НАКНАДА ШТЕТЕ ЗА ПОВРЕДЕ ИЛИ ШТЕТУ НАНЕТУ ОД СТРАНЕ ДРЖАВНИХ ОРГАНА	7.500					7.500	7.469	99,59
500000	ИЗДАЦИ ЗА НЕФИНАНСИЈСКУ ИМОВИНУ	152.000			1.500		153.500	70.213	45,74
510000	ОСНОВНА СРЕДСТВА	152.000			1.500		153.500	70.213	45,74
511000	ЗГРАДЕ И ГРАЂЕВИНСКИ ОБЈЕКТИ	12.000					12.000		
512000	МАШИНЕ И ОПРЕМА	135.000					135.000	64.254	47,60
515000	НЕМАТЕРИЈАЛНА ИМОВИНА	5.000			1.500		6.500	5.959	91,68
	УКУПНИ РАСХОДИ И ИЗДАЦИ - класе 4 и 5	224.744.444					224.744.444	220.229.034	97,99

Укупни расходи за 2014. годину извршени су у износу од 220.229,03 милиона динара, што износи 97,99% плана за 2014. годину.

Расходи здравствене заштите у 2014. години износе 206.764,18 милиона динара (98,29% плана). Расходи за финансирање здравствене заштите чине 93,98% укупних расхода и издатака.



За накнаде осигураним лицима (боловања и путне трошкове) исплаћено је 9.792,38 милиона динара или 4,44% укупних расхода и издатака. Укупна средства за здравствену заштиту и накнаде осигураним лицима чине 98,33% укупних расхода и издатака.

Извршене расходе здравствене заштите чине расходи за:

- секундарну и терцијарну здравствену заштиту од 112.062,23 милиона динара, што чини 54,20% расхода здравствене заштите, односно 50,88% укупних расхода и издатака;
- примарну здравствену заштиту у износу од 44.632,29 милиона динара, што чини 21,59% трошкова здравствене заштите, односно 20,27% укупних расхода и издатака;
- издате лекове на рецепт осигураним лицима Фонда у износу од 29.274,25 милиона динара, што чини 14,16% трошкова здравствене заштите, односно 13,29% укупних расхода и издатака. Од наведеног износа приватним апотекама плаћено је 4.543,97 милиона динара, односно расходи за лекове на рецепт издате преко приватних апотека износе 15,52% укупних расхода за издате лекове на рецепт;
- стоматолошке услуге у износу од 4.890,73 милиона динара што чини 2,37% расхода за здравствену заштиту, односно 2,22% укупних расхода и издатака;
- услуге дијализе од 4.246,23 милиона динара што чини 2,05% расхода за здравствену заштиту, односно 1,93% укупних расхода и издатака;
- услуге специјализоване рехабилитације од 3.382,49 милиона динара што чини 1,64% расхода здравствене заштите, односно 1,54% укупних расхода и издатака;
- накнаде за ортопедске справе и помагала у износу од 2.849,77 милиона динара, што чини 1,38% расхода за здравствену заштиту, односно 1,29% укупних расхода и издатака. Од наведеног износа приватним апотекама плаћено је 202,92 милиона динара. У оквиру расхода за помагала и направе, на добављаче за помагала односи се 1.005,81 милиона динара (35,29%), на помагала у апотекама 1.843,94 милиона динара (64,70%), док рефундације осигураним лицима износе 0,02 милиона динара;
- услуге Института и завода за јавно здравље у износу од 2.237,35 милиона динара, што чини 1,08% расхода за здравствену заштиту, односно 1,02 % укупних расхода и издатака;
- остале услуге здравствене заштите (трансфузије крви и Институт за вирусологију и имунологију „Торлак“) у износу од 1.029,00 милиона динара, што чини 0,50% расхода за здравствену заштиту, односно 0,47% укупних расхода и издатака;
- услуге које пружају установе социјалне заштите 984,42 милиона динара, што чини 0,48% расхода за здравствену заштиту, односно 0,45% укупних расхода и издатака;
- услуге здравствене заштите по конвенцији у износу од 696,42 милиона динара, што чини 0,34% расхода здравствене заштите, односно 0,32% укупних расхода и издатака;
- слање осигураних лица на лечење у иностранство у износу од 474,97 милиона динара, што чини 0,23% расхода здравствене заштите, односно 0,22% укупних расхода и издатака;
- здравствену заштиту осигураника који живе у иностранству у износу од 4,03 милиона динара.

Графикон 5.



За накнаде осигураним лицима (боловања и путне трошкове) исплаћено је 9.792,38 милиона динара што чини 4,44% од укупних расхода и издатака.

За боловања, које се исплаћују на терет средстава здравственог осигурања, исплаћено је 8.768,43 милиона динара, што је 1.594,03 милиона динара више од износа који је за ове намене исплаћен у 2013. години. У 2014. години, у односу на 2013. годину, дошло је до повећања броја лица којима је по основу боловања обрачуната и исплаћена накнада зараде из средстава Фонда. Уочава се раст броја дана боловања у 2014. години у односу на 2013. годину (са 3.932.837 дана на 5.651.767 дана), што процентуално представља повећање броја дана од 43,7%. Просечна дужина боловања по лицу у 2014. години износи 75,10 дана, док је у 2013. години износила 73,55 дана. Један од најзначајнијих разлога повећаног броја дана боловања у 2014. години у односу на 2013. годину је у вези са Законом о изменама и допунама Закона о здравственом осигурању објављеном у „Службеном гласнику РС“, број 119/12 и измењеним чланом 96. Закона, у смислу да накнада зараде трудницама за време привремене спречености за рад због болести или компликација у вези са одржавањем трудноће, од 31. дана привремене спречености за рад износи 100% од основе за накнаду зараде. Ова одредба примењује се од 01.01.2014. године и према презентованим подацима, имала је битан утицај како на повећање броја лица на боловању, тако и на повећање броја дана боловања.

Накнаде путних трошкова осигураним лицима, због коришћења здравствене заштите у здравственим установама ван подручја матичне филијале удаљеним преко 50 километара, износи 1.023,95 милиона динара или 0,46% укупних расхода и издатака.

Расходи за запослене Фонда износе 2.658,72 милиона динара, што чини 1,21% укупних расхода и издатака, што је ниже од учешћа ове врсте расхода у 2013. години које је износило 1,27%.

У 2014. години расходи за зараде запослених са доприносима на терет послодавца извршени су у износу од 2.496,38 милиона динара, док су у 2013. години ови расходи извршени у износу од 2.577,76 милиона динара, што представља смањење расхода за зараде запослених у Фонду у износу од 81,38 милиона динара.

Расходи за накнаде у натури остварени су у износу од 1,30 милиона динара. У овој групи расхода највеће учешће имају расходи за превоз на посао и са посла (маркица) у износу од 0,76 милиона динара.

Расходи за социјална давања запосленима остварени су у износу од 71,08 милиона динара. У оквиру ове групе расхода највећи део чине породилска боловања запослених у Фонду у износу од 27,87 милиона динара, расходи по основу отпремнина приликом одласка у пензију у износу од 27,47 милиона динара, расходи за помоћ у случају смрти запосленог или члана уже породице у износу од 7,14 милиона динара, расходи за боловања преко 30 дана за запослене у Фонду у износу од 4,23 милиона динара, расходи за помоћ у медицинском лечењу запосленог или члана уже породице у износу од 3,98 милиона динара и др.

Расходи за накнаде трошкова за запослене остварени су у износу од 76,26 милиона динара. Ове расходе у целини чине расходи за превоз на посао и са посла.

Расходи за награде запосленима и остали посебни расходи остварени су у износу од 13,70 милиона динара. У оквиру ове групе расхода највећи део чине јубиларне награде за запослене у Фонду у износу од 12,85 милиона динара.

Расходи за коришћење услуга и робе остварени су у износу од 675,40 милиона динара. Највећи износ у оквиру ове групе расхода чине стални трошкови (337,12 милиона динара). У оквиру сталних трошкова трошкови услуга за електричну енергију износе 50,71 милиона динара, трошкови централног грејања 46,69 милиона динара, услуге чишћења 40,51 милиона динара, трошкови платног промета 40,20 милиона динара, услуге заштите имовине 37,76 милиона динара, услуге интернета 28,45 милиона динара, пошта 18,66 милиона динара, телефон, телекс и телефакс 15,27 милиона динара и др.

Трошкови путовања износе 9,48 милиона динара. Ови расходи се односе на трошкове путовања надзорника осигурања, који спроводе континуирану контролу спровођења уговорених обавеза здравствених установа, трошкове путовања у вези едукације запослених, трошкове путовања у вези размене искустава са другим фондовима за здравствено осигурање, као и припрема за промене начина финансирања и даљег унапређења здравственог осигурања.

Расходи за услуге по уговору износе 193,78 милиона динара. У оквиру услуга по уговору расходи за накнаде члановима управних, надзорних одбора и комисија износе 112,87 милиона динара, услуге одржавања софтвера 51,33 милиона динара, остале стручне услуге 12,51 милиона динара и др.

Расходи за текуће поправке и одржавање износе 15,98 милиона динара. У оквиру ове групе расхода најзначајнији су расходи по основу поправки и одржавања зграда у износу од 2,95 милиона динара, остале поправке и одржавање опреме за саобраћај у износу од 2,38 милиона динара, трошкови електронске и фотографске опреме у износу од 2,24 милиона динара.

Расходи за материјал остварени су у износу од 118,92 милиона динара, при чему су најзначајнији расходи по основу здравствених књижица и маркица за оверу здравствених књижица у износу од 53,76 милиона динара, канцеларијски материјал 32,49 милиона динара, расходи за бензин 9,87 милиона динара и др. Низак проценат извршења у односу на планиране расходе (48,72%) резултат је чињенице да планирани износ у Финансијском плану за издавање нове исправе здравственог осигурања (картице) у 2014. години није реализован.

Расходи за отплату камата и пратећих трошкова задуживања износе 19,41 милиона динара. Највећи део овог износа односи се на негативне курсне разлике (19,29 милиона динара).

Расходи за донације, дотације и трансфере износе 12,00 милиона динара. Овај расход се односи на извршење обавеза прописаних чланом 26. Закона о професионалној рехабилитацији и запошљавању особа са инвалидитетом ("Службени гласник РС", бр. 36/09 и 32/13).

Остали расходи износе 236,73 милиона динара, што чини 0,11% укупних расхода и издатака. У оквиру ове врсте расхода најзначајнији су расходи по основу

новчаних казни и пенала по решењу судова (расходи настали по основу судских пресуда на штету Фонда) који износе 191,38 милиона динара (највећи део се односи на Велефарм ад холдинг - 90,98 милиона динара и Геронтолошки центар Београд, Земун - 22,23 милиона динара), док су порези, обавезне таксе и казне 37,88 милиона динара и др.

Расходи за основна средства износе 70,21 милиона динара. Ове расходе чине расходи за машине и опрему 64,25 милиона динара (од тога рачунарска опрема 44,96 милиона динара или 69,98% издатака за машине и опрему) и за нематеријалну имовину у износу од 5,96 милиона динара (расходи за компјутерски софтвер и коришћење лиценци – издаци за куповину лиценци).

Структура планираних (после измене апропријација) и остварених расхода и издатака у 2014. години

Економска класификација	РАСХОДИ И ИЗДАЦИ	Учешће планираних расхода у укупним расходима (%)	Учешће остварених расхода у укупним расходима (%)
1	2	3	4
400000	ТЕКУЋИ РАСХОДИ	99,93	99,97
410000	РАСХОДИ ЗА ЗАПОСЛЕНЕ	1,21	1,21
411000	ПЛАТЕ, ДОДАЦИ И НАКНАДЕ ЗАПОСЛЕНИХ (ЗАРАДЕ)	0,94	0,96
412000	СОЦИЈАЛНИ ДОПРИНОСИ НА ТЕРЕТ ПОСЛОДАВЦА	0,17	0,17
413000	НАКНАДЕ У НАТУРИ	0,00	0,00
414000	СОЦИЈАЛНА ДАВАЊА ЗАПОСЛЕНИМА	0,04	0,03
415000	НАКНАДЕ ТРОШКОВА ЗА ЗАПОСЛЕНЕ	0,04	0,03
416000	НАГРАДЕ ЗАПОСЛЕНИМА И ОСТАЛИ ПОСЕБНИ РАСХОДИ	0,01	0,01
420000	КОРИШЋЕЊЕ УСЛУГА И РОБА	0,45	0,31
421000	СТАЛНИ ТРОШКОВИ	0,17	0,15
422000	ТРОШКОВИ ПУТОВАЊА	0,01	0,00
423000	УСЛУГЕ ПО УГОВОРУ	0,15	0,09
424000	СПЕЦИЈАЛИЗОВАНЕ УСЛУГЕ	0,00	0,00
425000	ТЕКУЋЕ ПОПРАВКЕ И ОДРЖАВАЊЕ	0,02	0,01
426000	МАТЕРИЈАЛ	0,11	0,05
440000	ОТПЛАТА КАМАТА И ПРАТЕЋИ ТРОШКОВИ ЗАДУЖИВАЊА	0,01	0,01
441000	ОТПЛАТА ДОМАЋИХ КАМАТА	0,00	0,00
444000	ПРАТЕЋИ ТРОШКОВИ ЗАДУЖИВАЊА	0,01	0,01
460000	ДОНАЦИЈЕ, ДОТАЦИЈЕ И ТРАНСФЕРИ	0,01	0,01
465000	ОСТАЛЕ ДОТАЦИЈЕ И ТРАНСФЕРИ	0,01	0,01
465100	Остале текуће дотације и трансфери	0,01	0,01
465112	Остале текуће дотације по закону	0,01	0,01
470000	СОЦИЈАЛНО ОСИГУРАЊЕ И СОЦИЈАЛНА ЗАШТИТА	98,15	98,33
471000	ПРАВА ИЗ СОЦИЈАЛНОГ ОСИГУРАЊА (ОРГАНИЗАЦИЈЕ ОБАВЕЗНОГ СОЦИЈАЛНОГ ОСИГУРАЊА)	98,15	98,33
471100	Права из социјалног осигурања која се исплаћују непосредно домаћинствима	4,56	4,44
471110	Накнаде зарада осигураницима услед привремене неспособности за рад	4,07	3,98
471191	Исплате дневница и путних трошкова за путовања у земљи	0,49	0,46

471200	Права из социјалног осигурања која се исплаћују непосредно пружаоцима услуга	93,60	93,89
471211	Услуге болница, поликлиника и амбуланти (примарна здравствена заштита са установама ван мреже у примарној здравственој заштити)	20,08	20,27
471212	Услуге дијализе (материјал за дијализу)	1,99	1,93
471213	Фармацеутске услуге и материјали (лекови издати на рецепт)	13,03	13,29
471214	Стоматолошке услуге	2,23	2,22
471215	Болничке услуге (секундарна и терцијарна здравствена заштита са установама ван мреже у секундарној здравственој заштити)	50,49	50,88
471216	Помагала и направе	1,41	1,29
471217	Услуге које пружају установе социјалне заштите	0,45	0,45
471219	Остале услуге здравствене заштите у земљи	0,52	0,47
471221	Здравствена заштита по конвенцији	0,31	0,32
471223	Здравствена заштита осигураника који живе у иностранству	0,01	0,00
471224	Трошкови слања осигураних лица на лечење у иностранство	0,24	0,22
471292	Услуге рехабилитације и рекреације	1,57	1,54
471299	Остала права из социјалног осигурања која се исплаћују непосредно пружаоцима услуга (институти и заводи за јавно здравље)	1,26	1,02
480000	ОСТАЛИ РАСХОДИ	0,11	0,11
482000	ПОРЕЗИ, ОБАВЕЗНЕ ТАКСЕ, КАЗНЕ И ПЕНАЛИ	0,02	0,02
483000	НОВЧАНЕ КАЗНЕ И ПЕНАЛИ ПО РЕШЕЊУ СУДОВА	0,09	0,09
485000	НАКНАДА ШТЕТЕ ЗА ПОВРЕДЕ ИЛИ ШТЕТУ НАНЕТУ ОД СТРАНЕ ДРЖАВНИХ ОРГАНА	0,00	0,00
500000	ИЗДАЦИ ЗА НЕФИНАНСИЈСКУ ИМОВИНУ	0,07	0,03
510000	ОСНОВНА СРЕДСТВА	0,07	0,03
511000	ЗГРАДЕ И ГРАЂЕВИНСКИ ОБЈЕКТИ	0,01	0,00
512000	МАШИНЕ И ОПРЕМА	0,06	0,03
515000	НЕМАТЕРИЈАЛНА ИМОВИНА	0,00	0,00
	УКУПНИ РАСХОДИ И ИЗДАЦИ - класе 4 и 5	100,00	100,00

Графикон 6.



У структури укупних расхода и издатака, расходи за здравствену заштиту и накнаде осигураним лицима чине 98,33%, од тога расходи здравствене заштите 93,89%, а накнаде осигураницима 4,44%. Расходи спровођења здравственог осигурања износе 1,67% укупних расхода и издатака (расходи за запослене 1,21%, остали расходи 0,46%).

У Табели бр. 3 (у прилогу) исказани су просечни расходи по становнику по најзначајнијим врстама расхода. Просечни укупни расходи по становнику за 2014. годину износе 30.643,28 динара, што у односу на планиране износи 97,99%.

У Табели бр. 4 (у прилогу) исказани су просечни расходи за накнаде (боловања и путни трошкови) по осигураном лицу по филијалама.

Просечан расход за накнаде по осигураном лицу (боловања и путни трошкови) у 2014. години износи 1.411 динара. Највећи расход по осигураном лицу имала је филијала Београд (2.110 динара), затим филијала Ниш (1.533 динара) и филијала Кикинда (1.493 динара). Најмањи износ накнада по осигураном лицу остварила је филијала Грачаница (583 динара), затим Нови Пазар (590 динара), Косовска Митровица (697 динара), Гњилане (734 динара) и Ваљево (875 динара).

У Табели бр. 5 (у прилогу) дат је упоредни преглед расхода у 2013. и 2014. години.

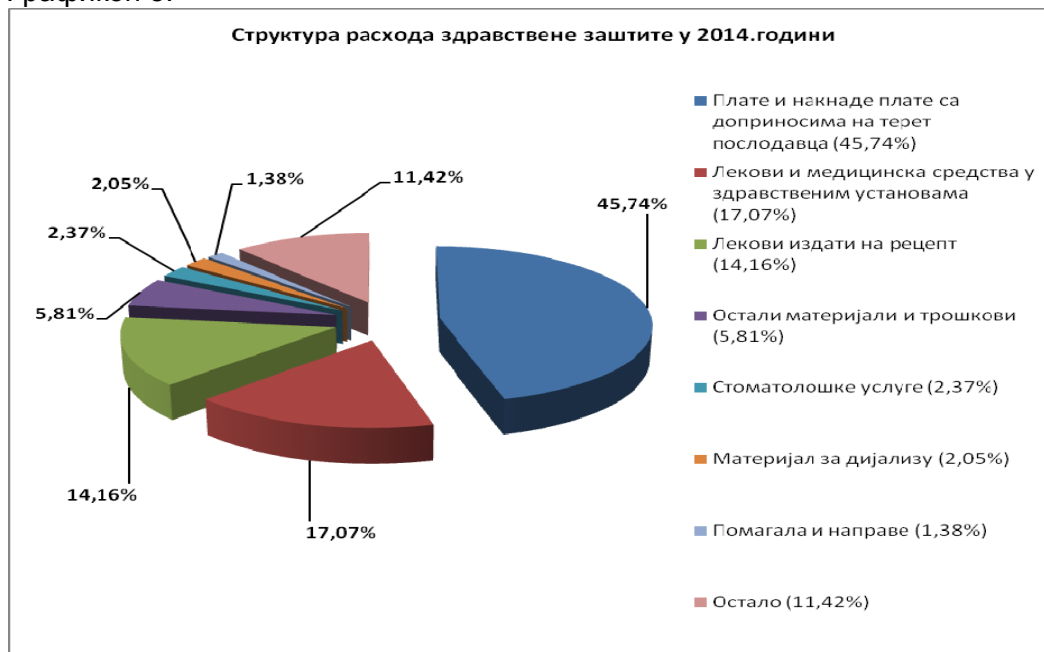
Укупни расходи у 2014. години у односу на 2013. годину су повећани за 0,71%. Повећање по врстама расхода бележе расходи за здравствену заштиту који су повећани за 0,08%, накнаде осигураним лицима које су веће за 20,49%, док су расходи за спровођење здравствене заштите мањи за 6,81%, тако да је Фонд по овом основу смањио расходе за 268,52 милиона динара у 2014. у односу на 2013. годину

Графикон 7.



Највеће учешће у укупним расходима и издацима имају расходи здравствене заштите (93,89%). У структури расхода здравствене заштите највеће учешће имају плате и накнаде плата са доприносима на терет послодавца (45,74%), лекови и медицинска средства у здравственим установама (17,07%), лекови издати на рецепт (14,16%), остали материјали и трошкови (5,81%), стоматолошке услуге (2,37%), материјал за дијализу (2,05%) и помагала и направе (1,38%).

Графикон 8.



Остале расходе здравствене заштите, који чине 11,42% укупних расхода здравствене заштите чине: превоз запослених на посао и са посла, трошкови енергената, исхрана болесника, установе социјалне заштите, трошкови лечења у иностранству, установе специјализоване за рехабилитацију, институти и заводи за јавно здравље, институт и заводи за трансфузију и др.

Планирана средства по уговореним наменама за здравствену заштиту за 2014. годину коригована су са четири Одлуке о преусмеравању апропријација за издатке утврђене Финансијским планом Фонда за 2014. годину.

Планирани и извршени расходи за здравствену заштиту по уговореним наменама дати су у следећој табели:

(у 000 динара)

Р. бр.	Уговорене намене за здравствену заштиту за 2014. годину	Финансијски план	Одлука о преусмеравању апропријација 06.11.2014. године	Одлука о преусмеравању апропријација 16.12.2014. године	Одлука о преусмеравању апропријација 22.12.2014. године	Одлука о преусмеравању апропријација 31.12.2014. године	Планирано	Извршено	Индекс
		1	2	3	4	5	6=1+2+3+4+5	7	7/6x 100
1.	Плате и накнаде плате са доприносима на терет послодавца	96.800.000	-973.900	-700.000			95.126.100	94.583.810	99,43
2.	Превоз запослених на посао и са посла	3.494.276	-100.000	-100.000			3.294.276	3.103.669	94,21
3.	Трошкови енергената	8.258.492	66.900	-380.000			7.945.392	7.844.601	98,73
4.	Лекови и медицинска средства у здравственим установама	34.449.672	857.000	-200.000	221.000		35.327.672	35.286.765	99,88
5.	Исхрана болесника	2.595.000		-80.000			2.515.000	2.400.956	95,47
6.	Остали материјали и трошкови	13.695.387	50.000	-200.000	-800.000	46.000	12.791.387	12.015.719	93,94
6.1.	Средства за запошљавање особа са инвалидитетом	1.350.000				46.000	1.396.000	1.376.379	98,59
7.	Установе ван Плана мреже	1.534.306					1.534.306	1.399.371	91,21
8.	Завод за судску медицину Ниш и Институт за судску медицину Нови Сад	80.000					80.000	59.622	74,53

I	СВЕГА РАСХОДИ ПРИМАРНЕ, СЕКУНДАРНЕ И ТЕРЦИЈАРНЕ ЗДРАВСТВЕНЕ ЗАШТИТЕ ПО УГОВОРЕНИМ НАМЕНАМА ЗА ЗДРАВСТВЕНЕ УСТАНОВЕ (1-8)	160.907.133	-100.000	-1.660.000	-579.000	46.000	158.614.133	156.694.513	98,79
9.	Материјал за дијализу	4.711.577	-130.000	-100.000			4.481.577	4.246.228	94,75
10.	Лекови издати на рецепт	27.060.488		1.380.000	835.000		29.275.488	29.274.250	100,00
11.	Стоматолошке услуге	4.856.809	100.000	100.000		-46.000	5.010.809	4.890.733	97,60
11.1.	Средства за запошљавање особа са инвалидитетом	100.000				-46.000	54.000	38.810	71,87
12.	Помагала и направе	2.890.000				270.000	3.160.000	2.849.771	90,18
13.	Установе социјалне заштите	1.009.993					1.009.993	984.415	97,47
14.	Трошкови лечења у иностранству	1.072.000			198.000		1.270.000	1.175.418	92,55
15.	Институти и заводи за јавно здравље	2.820.000		280.000	-270.500		2.829.500	2.237.353	79,07
16.	Установе специјализоване за рехабилитацију	3.400.000	130.000				3.530.000	3.382.492	95,82
17.	Трансфузије крви и Институт за вирусологију и имунологију "Торлак"	1.170.000					1.170.000	1.029.005	87,95
II	СВЕГА ОСТАЛИ РАСХОДИ ПО НАМЕНАМА ЗА ЗДРАВСТВЕНЕ УСТАНОВЕ (9-17)	48.990.867	100.000	1.660.000	762.500	224.000	51.737.367	50.069.665	96,78
III	УКУПНО РАСХОДИ ЗА ЗДРАВСТВЕНУ ЗАШТИТУ (I + II)	209.898.000			183.500	270.000	210.351.500	206.764.178	98,29

Здравствене установе су доставиле у склопу образаца Завршног рачуна и Извештај о извршењу буџета (образак 5ГО), на основу чега је Фонд урадио збирни образац остварених прихода и примања и расхода и издатака. Остварени приходи и примања, расходи и издаци (по изворима финансирања) у односу на планиране, дати су у прегледу у прилогу Табела бр. 14. и Табела бр. 15. (Планирани приходи и примања, расходи и издаци у здравственим установама по изворима финансирања).

У прегледу који следи дати су планирани и остварени приходи и примања здравствених установа у укупном износу и у односу на извор финансирања од ООСО.

(у 000 динара)

ОП 1	Ек. класифи- кација 2	Опис 3	Укупно			Од ООСО		
			Планирано 4	Остварено 5	% изврше- ња 5/4x100	Планирано 7	Остварено 8	% изврше- ња 8/7x100
5001		ТЕКУЋИ ПРИХОДИ И ПРИМАЊА ОД ПРОДАЈЕ НЕФИНАНСИЈСКЕ ИМОВИНЕ (5002 + 5106)	248.144.204	227.201.164	91,56	208.323.765	195.331.422	93,76
5002	700000	ТЕКУЋИ ПРИХОДИ (5003 + 5047 + 5057 + 5069 + 5094 + 5099 + 5103)	202.436.157	187.593.861	92,67	173.813.801	167.717.065	96,49
5057	730000	ДОНАЦИЈЕ, ПОМОЋИ И ТРАНСФЕРИ (5058 + 5061 + 5066)	4.253.667	1.332.452	31,32			
5058	731000	ДОНАЦИЈЕ ОД ИНОСТРАНИХ ДРЖАВА (5059 + 5060)	18.995	38.497	202,67			
5061	732000	ДОНАЦИЈЕ И ПОМОЋИ ОД МЕЂУНАРОДНИХ ОРГАНИЗАЦИЈА (од 5062 до 5065)	490.079	69.477	14,18			
5066	733000	ТРАНСФЕРИ ОД ДРУГИХ НИВОА ВЛАСТИ (5067 + 5068)	3.744.593	1.224.478	32,70			
5069	740000	ДРУГИ ПРИХОДИ (5070 + 5077 + 5082 + 5089 + 5092)	15.865.932	14.172.271	89,33	653	415.221	63.586,68
5070	741000	ПРИХОДИ ОД ИМОВИНЕ (од 5071 до 5076)	287.514	330.248	114,86		200.950	
5077	742000	ПРИХОДИ ОД ПРОДАЈЕ ДОБАРА И УСЛУГА (од 5078 до 5081)	13.695.230	12.653.579	92,39	653	1.206	184,69



5082	743000	НОВЧАНЕ КАЗНЕ И ОДУЗЕТА ИМОВИНСКА КОРИСТ (од 5083 до 5088)	116.757	58.665	50,25		17	
5089	744000	ДОБРОВОЉНИ ТРАНСФЕРИ ОД ФИЗИЧКИХ И ПРАВНИХ ЛИЦА (5090 + 5091)	1.012.898	223.616	22,08			
5092	745000	МЕШОВИТИ И НЕОДРЕЂЕНИ ПРИХОДИ (5093)	753.533	906.163	120,26		213.048	
5094	770000	МЕМОРАНДУМСКЕ СТАВКЕ ЗА РЕФУНДАЦИЈУ РАСХОДА (5095 + 5097)	3.383.278	317.571	9,39	723.552	39.779	5,50
5095	771000	МЕМОРАНДУМСКЕ СТАВКЕ ЗА РЕФУНДАЦИЈУ РАСХОДА (5096)	3.148.862	213.127	6,77	663.274	21.485	3,24
5097	772000	МЕМОРАНДУМСКЕ СТАВКЕ ЗА РЕФУНДАЦИЈУ РАСХОДА ИЗ ПРЕТХОДНЕ ГОДИНЕ (5098)	234.416	104.444	44,55	60.278	18.294	30,35
5099	780000	ТРАНСФЕРИ ИЗМЕЂУ БУЏЕТСКИХ КОРИСНИКА НА ИСТОМ НИВОУ (5100)	173.457.357	167.263.055	96,43	173.089.596	167.262.065	96,63
5100	781000	ТРАНСФЕРИ ИЗМЕЂУ БУЏЕТСКИХ КОРИСНИКА НА ИСТОМ НИВОУ (5101 + 5102)	173.457.357	167.263.055	96,43	173.089.596	167.262.065	96,63
5103	790000	ПРИХОДИ ИЗ БУЏЕТА (5104)	5.475.923	4.508.512	82,33			
5104	791000	ПРИХОДИ ИЗ БУЏЕТА (5105)	5.475.923	4.508.512	82,33			
5106	800000	ПРИМАЊА ОД ПРОДАЈЕ НЕФИНАНСИЈСКЕ ИМОВИНЕ (5107 + 5114 + 5121 + 5124)	45.708.047	39.607.303	86,65	34.509.964	27.614.357	80,02
5107	810000	ПРИМАЊА ОД ПРОДАЈЕ ОСНОВНИХ СРЕДСТАВА (5108 + 5110 + 5112)	22.312	37.740	169,15	1.306	1.271	97,32
5108	811000	ПРИМАЊА ОД ПРОДАЈЕ НЕПОКРЕТНОСТИ (5109)	9.718	16.673	171,57	1.306	1.255	96,09
5110	812000	ПРИМАЊА ОД ПРОДАЈЕ ПОКРЕТНЕ ИМОВИНЕ (5111)	5.518	8.585	155,58			
5112	813000	ПРИМАЊА ОД ПРОДАЈЕ ОСТАЛИХ ОСНОВНИХ СРЕДСТАВА (5113)	7.076	12.482	176,40		16	
5114	820000	ПРИМАЊА ОД ПРОДАЈЕ ЗАЛИХА (5115 + 5117 + 5119)	45.685.735	39.569.563	86,61	34.508.658	27.613.086	80,02
5117	822000	ПРИМАЊА ОД ПРОДАЈЕ ЗАЛИХА ПРОИЗВОДЊЕ (5118)	140.455	365.051	259,91			
5119	823000	ПРИМАЊА ОД ПРОДАЈЕ РОБЕ ЗА ДАЉУ ПРОДАЈУ (5120)	45.545.280	39.204.512	86,08	34.508.658	27.613.086	80,02
5131	900000	ПРИМАЊА ОД ЗАДУЖИВАЊА И ПРОДАЈЕ ФИНАНСИЈСКЕ ИМОВИНЕ (5132 + 5151)	947.503	247.126	26,08			
5132	910000	ПРИМАЊА ОД ЗАДУЖИВАЊА (5133 + 5143)	893.035	147.419	16,51			
5133	911000	ПРИМАЊА ОД ДОМАЋИХ ЗАДУЖИВАЊА (од 5134 до 5142)	893.035	146.902	16,45			
5143	912000	ПРИМАЊА ОД ИНОСТРАНОГ ЗАДУЖИВАЊА (од 5144 до 5150)		517				
5151	920000	ПРИМАЊА ОД ПРОДАЈЕ ФИНАНСИЈСКЕ ИМОВИНЕ (5152 + 5162)	54.468	99.707	183,06			
5152	921000	ПРИМАЊА ОД ПРОДАЈЕ ДОМАЋЕ ФИНАНСИЈСКЕ ИМОВИНЕ (од 5153 до 5161)	54.468	99.707	183,06			
5171		УКУПНИ ПРИХОДИ И ПРИМАЊА (5001 + 5131)	249.091.707	227.448.290	91,31	208.323.765	195.331.422	93,76

У прегледу који следи дати су планирани и извршени расходи и издаци здравствених установа у укупном износу и у односу на извор финансирања од ООСО.

ОП	Ек. клас.	Опис	Укупно			Од ООСО		
			Планирано	Остварено	% извршења	Планирано	Остварено	% извршења
1	2	3	4	5	6=5/4*100	7	8	9=8/7*100
5172		ТЕКУЋИ РАСХОДИ И ИЗДАЦИ ЗА НЕФИНАНСИЈСКЕ ИМОВИНЕ (5173 + 5341)	248.302.062	223.164.210	89,88	208.323.765	192.367.874	92,34
5173	400000	ТЕКУЋИ РАСХОДИ (5174 + 5196 + 5241 + 5256 + 5280 + 5293 + 5309 + 5324)	201.429.796	188.307.327	93,49	178.716.181	169.406.199	94,79
5174	410000	РАСХОДИ ЗА ЗАПОСЛЕНЕ (5175 + 5177 + 5181 + 5183 + 5188 + 5190 + 5192 + 5194)	129.028.438	120.844.240	93,66	115.883.067	109.670.836	94,64
5175	411000	ПЛАТЕ, ДОДАЦИ И НАКНАДЕ ЗАПОСЛЕНИХ (ЗАРАДЕ) (5176)	100.321.986	96.789.742	96,48	92.286.545	88.626.746	96,03

5177	412000	СОЦИЈАЛНИ ДОПРИНОСИ НА ТЕРЕТ ПОСЛОДАВЦА (од 5178 до 5180)	19.031.068	17.611.861	92,54	17.499.971	16.082.349	91,90
5181	413000	НАКНАДЕ У НАТУРИ (5182)	657.594	516.810	78,59	567.091	427.207	75,33
5183	414000	СОЦИЈАЛНА ДАВАЊА ЗАПОСЛЕНИМА (од 5184 до 5187)	4.169.163	1.464.744	35,13	1.393.789	827.496	59,37
5188	415000	НАКНАДА ТРОШКОВА ЗА ЗАПОСЛЕНЕ (5189)	2.966.995	3.238.187	109,14	2.543.639	2.850.301	112,06
5190	416000	НАГРАДЕ ЗАПОСЛЕНИМА И ОСТАЛИ ПОСЕБНИ РАСХОДИ (5191)	1.881.632	1.222.896	64,99	1.592.032	856.737	53,81
5196	420000	КОРИШЋЕЊЕ УСЛУГА И РОБА (5197 + 5205 + 5211 + 5220 + 5228 + 5231)	66.895.371	64.592.973	96,56	58.286.622	58.137.410	99,74
5197	421000	СТАЛНИ ТРОШКОВИ (од 5198 до 5204)	10.617.649	10.556.083	99,42	9.010.392	9.250.630	102,67
5205	422000	ТРОШКОВИ ПУТОВАЊА (од 5206 до 5210)	350.433	291.742	83,25	160.378	147.750	92,13
5211	423000	УСЛУГЕ ПО УГОВОРУ (од 5212 до 5219)	3.747.768	3.329.880	88,85	2.139.538	1.758.066	82,17
5220	424000	СПЕЦИЈАЛИЗОВАНЕ УСЛУГЕ (од 5221 до 5227)	1.052.284	964.061	91,62	470.254	428.535	91,13
5228	425000	ТЕКУЋЕ ПОПРАВКЕ И ОДРЖАВАЊЕ (5229 + 5230)	4.552.577	3.520.390	77,33	2.970.806	2.673.237	89,98
5231	426000	МАТЕРИЈАЛ (од 5232 до 5240)	46.574.660	45.930.817	98,62	43.535.254	43.879.192	100,79
5241	430000	АМОРТИЗАЦИЈА И УПОТРЕБА СРЕДСТАВА ЗА РАД (5242 + 5246 + 5248 + 5250 + 5254)	544.081	510.923	93,91			
5242	431000	АМОРТИЗАЦИЈА НЕКРЕТНИНА И ОПРЕМЕ (од 5243 до 5245)	533.107	506.851	95,07			
5246	432000	АМОРТИЗАЦИЈА КУЛТИВИСАНЕ ИМОВИНЕ (5247)	9.720	5	0,05			
5250	434000	УПОТРЕБА ПРИРОДНЕ ИМОВИНЕ (од 5251 до 5253)	18					
5254	435000	АМОРТИЗАЦИЈА НЕМАТЕРИЈАЛНЕ ИМОВИНЕ (5255)	1.236	4.067	329,05			
5256	440000	ОТПЛАТА КАМАТА И ПРАТЕЋИ ТРОШКОВИ ЗАДУЖИВАЊА (5257 + 5267 + 5274 + 5276)	88.889	95.376	107,30	35.253	2.152	6,10
5257	441000	ОТПЛАТЕ ДОМАЋИХ КАМАТА (од 5258 до 5266)	58.064	36.263	62,45	30.683	1.183	3,86
5267	442000	ОТПЛАТА СТРАНИХ КАМАТА (од 5268 до 5273)		839				
5276	444000	ПРАТЕЋИ ТРОШКОВИ ЗАДУЖИВАЊА (од 5277 до 5279)	30.825	58.274	189,05	4.570	969	21,20
5293	460000	ДОНАЦИЈЕ, ДОТАЦИЈЕ И ТРАНСФЕРИ (5294 + 5297 + 5300 + 5303 + 5306)	4.469.055	1.547.530	34,63	4.360.000	1.391.440	31,91
5297	462000	ДОТАЦИЈЕ МЕЂУНАРОДНИМ ОРГАНИЗАЦИЈАМА (5298 + 5299)		65.113				
5300	463000	ТРАНСФЕРИ ОСТАЛИМ НИВОИМА ВЛАСТИ (5301 + 5302)		6.650			24	
5303	464000	ДОТАЦИЈЕ ОРГАНИЗАЦИЈАМА ОБАВЕЗНОГ СОЦИЈАЛНОГ ОСИГУРАЊА (5304 + 5305)		790				
5306	465000	ОСТАЛЕ ДОТАЦИЈЕ И ТРАНСФЕРИ (5307 + 5308)	4.469.055	1.474.977	33,00	4.360.000	1.391.416	31,91
5309	470000	СОЦИЈАЛНО ОСИГУРАЊЕ И СОЦИЈАЛНА ЗАШТИТА (5310 + 5314)		80				
5314	472000	НАКНАДЕ ЗА СОЦИЈАЛНУ ЗАШТИТУ ИЗ БУЏЕТА (од 5315 до 5323)		80				
5324	480000	ОСТАЛИ РАСХОДИ (5325 + 5328 + 5332 + 5334 + 5337 + 5339)	403.962	716.205	177,30	151.239	204.361	135,12
5325	481000	ДОТАЦИЈЕ НЕВЛАДИНИМ ОРГАНИЗАЦИЈАМА (5326 + 5327)	3.561	1.433	40,24			
5328	482000	ПОРЕЗИ, ОБАВЕЗНЕ ТАКСЕ И КАЗНЕ (од 5329 до 5331)	229.775	421.466	183,43	68.547	86.861	126,72
5332	483000	НОВЧАНЕ КАЗНЕ И ПЕНАЛИ ПО РЕШЕЊУ СУДОВА (5333)	169.540	288.817	170,35	82.474	115.932	140,57
5334	484000	НАКНАДА ШТЕТЕ ЗА ПОВРЕДЕ ИЛИ ШТЕТУ НАСТАЛУ УСЛЕД ЕЛЕМЕНТАРНИХ НЕПОГОДА ИЛИ ДРУГИХ ПРИРОДНИХ УЗРОКА (5335 + 5336)	1.086	2.302	211,97	218		
5337	485000	НАКНАДА ШТЕТЕ ЗА ПОВРЕДЕ ИЛИ ШТЕТУ НАНЕТУ ОД СТРАНЕ ДРЖАВНИХ ОРГАНА (5338)		2.187			1.568	
5341	500000	ИЗДАЦИ ЗА НЕФИНАНСИЈСКУ ИМОВИНУ (5342 + 5364 + 5373 + 5376 + 5384)	46.872.266	34.856.883	74,37	29.607.584	22.961.675	77,55
5342	510000	ОСНОВНА СРЕДСТВА (5343 + 5348 + 5358 + 5360 + 5362)	9.229.869	4.084.242	44,25	164.731	45.583	27,67

5343	511000	ЗГРАДЕ И ГРАЂЕВИНСКИ ОБЈЕКТИ (од 5344 до 5347)	2.825.356	1.288.348	45,60	6.311	8.766	138,90
5348	512000	МАШИНЕ И ОПРЕМА (од 5349 до 5357)	6.256.760	2.660.928	42,53	150.151	36.088	24,03
5358	513000	ОСТАЛЕ НЕКРЕТНИНЕ И ОПРЕМА (5359)	106.090	96.524	90,98	4.787	623	13,01
5360	514000	КУЛТИВИСАНА ИМОВИНА (5361)		438				
5362	515000	НЕМАТЕРИЈАЛНА ИМОВИНА (5363)	41.663	38.004	91,22	3.482	106	3,04
5364	520000	ЗАЛИХЕ (5365 + 5367 + 5371)	37.642.397	30.772.641	81,75	29.442.853	22.916.092	77,83
5365	521000	РОБНЕ РЕЗЕРВЕ (5366)		117				
5367	522000	ЗАЛИХЕ ПРОИЗВОДЊЕ (од 5368 до 5370)	78.512	150.497	191,69	51.138	41.677	81,50
5371	523000	ЗАЛИХЕ РОБЕ ЗА ДАЉУ ПРОДАЈУ (5372)	37.563.885	30.622.027	81,52	29.391.715	22.874.415	77,83
5387	600000	ИЗДАЦИ ЗА ОТПЛАТУ ГЛАВНИЦЕ И НАБАВКУ ФИНАНСИЈСКЕ ИМОВИНЕ (5388 + 5413)	953.315	245.295	25,73		1.337	
5388	610000	ОТПЛАТА ГЛАВНИЦЕ (5389 + 5399 + 5407 + 5409 + 5411)	101.409	131.494	129,67		1.337	
5389	611000	ОТПЛАТА ГЛАВНИЦЕ ДОМАЋИМ КРЕДИТОРИМА (од 5390 до 5398)	87.239	120.460	138,08			
5399	612000	ОТПЛАТА ГЛАВНИЦЕ СТРАНИМ КРЕДИТОРИМА (од 5400 до 5406)		1.142				
5409	614000	ОТПЛАТА ГЛАВНИЦЕ ЗА ФИНАНСИЈСКИ ЛИЗИНГ (5410)	14.170	9.892	69,81		1.337	
5413	620000	НАБАВКА ФИНАНСИЈСКЕ ИМОВИНЕ (5414 + 5424 + 5433)	851.906	113.801	13,36			
5414	621000	НАБАВКА ДОМАЋЕ ФИНАНСИЈСКЕ ИМОВИНЕ (од 5415 до 5423)	851.906	113.801	13,36			
5435		УКУПНИ РАСХОДИ И ИЗДАЦИ (5172 + 5387)	249.255.377	223.409.505	89,63	208.323.765	192.369.211	92,34

На основу достављених података од стране здравствених установа уочено је да су здравствене установе на појединим позицијама оствариле расходе од средстава ООСО који нису били планирани од средстава ООСО. Здравствене установе су доставиле образложења за наведено која се односе на грешком унете износе у колону 9 уместо у колону 8, непланирана средства по основу судских пресуда на терет сопствених средстава, средства примљена од осигуравајућих друштава која се односе на отплату главнице за финансијски лизинг прекњижена су са сопствених средстава у колону 9 обрасца ООСО.

Такође, код појединих позиција остварени расходи од ООСО су већи од планираних расхода ООСО. У образложењима достављеним од здравствених установа, као разлози наводе се погрешно приказани износи у колони 9., износи који нису могли бити предвиђени, износи који су плаћени по судском решењу, средства која здравствене установе нису планирале за инвалиде и др.

По подацима добијеним од стране здравствених установа, наплаћена партиципација здравствених установа у 2014. години износи:

(у 000 динара)

Тип установе	Наплаћена партиципација
1	2
АПОТЕКЕ*	4.340.151
ДОМОВИ ЗДРАВЉА	571.670
ИНСТИТУТ/ЗАВОДИ ЗА ТРАНСФУЗИЈУ	860
ОПШТЕ И СПЕЦИЈАЛНЕ БОЛНИЦЕ	118.924
КБЦ	20.526
ЗДРАВСТВЕНИ ЦЕНТРИ	88.674
КЛИНИЧКИ ЦЕНТРИ	59.203
ИНСТИТУТИ	30.377
ЦЕНТРИ ЗА РЕХАБИЛИТАЦИЈУ	27.423
ЗАВОДИ ЗА ЈАВНО ЗДРАВЉЕ	7.910
КЛИНИКЕ	4.318
ЗАВОДИ	25.598
УКУПНО	<b>5.295.634</b>

Укупно наплаћена партиципација у здравственим установама (осим апотека) исказана у оквиру колоне 9 обрасца Извештај о извршењу буџета износи 955,48 милиона динара, а наплаћена партиципација у апотекама, апотекарским установама и здравственим установама које у свом саставу имају апотеку по основу издатих лекова на рецепт износи 4.340,15 милиона динара. Дакле, укупно је наплаћена партиципација у износу од 5.295,63 милиона динара.

Наплаћена партиципација не представља сопствени приход здравствених установа, јер су средства од партиципације обухваћена уговором између Фонда и здравствене установе. Средства наплаћена од партиципације здравствене установе треба да користе за намене опредељене уговором, изузев за плате и превоз, у складу са датим инструкцијама Фонда.

#### 4. ДОБРОВОЉНО ЗДРАВСТВЕНО ОСИГУРАЊЕ

Фонд у оквиру Сектора за здравствено осигурање и правне послове спроводи и делатност добровољног здравственог осигурања, сходно Закону и Уредби о добровољном здравственом осигурању. Пословање у 2014. години планирано је и спровођено у складу са Планом рада за 2014. годину и у складу са *Планом развоја здравствене заштите Републике Србије за период 2010. – 2015.*, тачка 5.1.6. *Унапређење и даља примена ДЗО.*

У Одељењу за ДЗО се припремају и предлажу Управном одбору услови и тарифе ДЗО, и обрађују одштетни захтеви осигураника добровољног здравственог осигурања. Одељење за ДЗО, заједно са запосленима у филијалама и испоставама РФЗО, закључује са правним и физичким лицима полисе добровољног здравственог осигурања.

Правила, општи и сви посебни услови доступни су на интернет страници Фонда и редовно се ажурирају.

Током 2014. године уговорено је 11.877 полиса добровољног осигурања (9.708 полиса за путно осигурање и 2.169 осталих полиса добровољног осигурања).

Укупни приходи добровољног здравственог осигурања износе 14,27 милиона динара.

Одштетни захтеви се решавају у законском року од 14 дана. У следећој табели дат је приказ одштетних захтева:

ШТЕТЕ ДЗО У 2014. ГОДИНИ			
Поднетих захтева	Позитивно решених	Одбијених/делимично одбијених	Нерешених
217	196	24	1

Укупни расходи добровољног здравственог осигурања износе 8,54 милиона динара.

У поређењу са претходним годинама, пораст портфеља приказан је следећим графиком:

Графикон 9.



Број полиса ДЗО у 2014. години већи је за 39%, а уплаћена премија већа је за 28% у односу на 2013. годину. Стање на подручју добровољног осигурања, на дан 31.12.2014. године износило је **18.318.000** динара, што је за 45% више него на крају 2013. године. Тренд раста из претходних година задржан и током 2014. године.

## 5. ПРИХОДИ И РАСХОДИ ПО ФИЛИЈАЛАМА

Ради спровођења здравственог осигурања у складу са Законом, у Фонду су, као организациони делови, образоване филијале тако да активно делатност обавља 29 филијала са 149 испостава и 14 истурених шалтера.

На подручју Аутономне покрајине Косово и Метохија тренутно су у функцији 3 филијале (Косовска Митровица, Грачаница и Њилане). Из објективних разлога од 1999. године не функционишу филијале у Призрену и Пећи са испоставама.

Филијале Фонда су у 2014. години остваривале приходе у складу са Одлуком о износу средстава која се преносе филијали у току 2014. године („Службени гласник РС“, број 12/14, у даљем тексту: Одлука), од којих су најзначајнији приходи по основу доприноса за здравствено осигурање у износу од 7,5% уплаћеног доприноса.

Поред тога, филијала Фонда остварује трансфер од Фонда и на тај начин измирује обавезе по основу закључених уговора са здравственим установама, фактурисаних лекова на рецепт и помагала у апотекама и др.

У складу са Одлуком филијала измирује: боловања, путне трошкове осигураних лица у вези коришћења здравствене заштите ван подручја филијале, обавезе по основу испоручених медицинско-техничких помагала од стране добављача, материјалне и друге расходе филијале.

У складу са Одлуком, која дефинише приходе које филијала остварује и расходе које измирује, а на основу Финансијског плана Фонда за 2014. годину и извршења прихода и расхода филијала у 2013. години, урађен је Финансијски план филијала за 2014. годину.

У складу са Финансијским планом, остварењем прихода и извршењем расхода у периоду 01.01.-30.09.2014. године филијала урађен је ребаланс финансијских планова филијала за 2014. годину.

Ребалансом су укупни приходи филијала планирани на нивоу од 11.773,54 милиона динара, док су укупни расходи планирани на нивоу од 10.950,31 милиона динара.

У складу са чланом 4. Одлуке, Дирекција је преносила средства филијалама које нису имале довољно сопствених средстава за измиривање обавеза за боловања и путне трошкове и обавеза према добављачима за испоручена медицинско-техничка помагала.

### 5.1. Приходи по филијалама Фонда

Приходи филијала за 2014. годину су исказани у следећој табели:

(у 000 динара)

Доприноси (7,5%)	Трансфери од Фонда за ПИО до изласка на ИК	Остали приходи филијала	Трансфери од Фонда	Укупни приходи филијале
11.187.502	78.809	158.542	205.308.209	216.733.062

У Табели бр. 6 - Приходи по филијалама Фонда у 2014. години (у Прилогу) приказане су све врсте прихода које филијала Фонда директно остварује: 7,5% доприноса за здравствено осигурање обвезника на територији филијале, трансфери од фонда за ПИО за накнаде исплаћене лицима која су остварила право преко инвалидске комисије и остали приходи филијале.

Такође, у табели су приказани и трансфери од Фонда којима се преко филијала извршавају уговорне обавезе према здравственим установама са којима је филијала закључила уговоре. У табели је исказана и структура прихода по врстама и по филијалама.

Од укупних прихода филијала Фонда, који износе 216.733,06 милиона динара, највећи проценат од 32,06% остварује филијала Београд, затим следе филијала Нови Сад са 9,94% учешћа и филијала Ниш са 6,89% учешћа у укупним приходима филијала. Најмање приходе остварују филијале Гњилане 0,22%, Прокупље 1,01% и Пирот 1,02%.

У Табели бр. 7 (у прилогу) дат је приход филијала по осигураном лицу.

Просечни приходи филијала Фонда (без филијала са подручја Аутономне покрајине Косово и Метохија) по осигураном лицу износе 30.745,34 динара, при чему су просечни приходи филијале за град Београд највиши и износе 43.055,42 динара, Ниш 40.984,32 динара, Нови Сад 36.429,26 динара итд. Најниже приходе по осигурану имају филијале Нови Пазар 18.519,60 динара, Сремска Митровица 18.812,92 динара и Крушевац 21.299,69 динара.

Просечни приход од доприноса је 1.610,21 динара (без филијала са подручја Аутономне покрајине Косово и Метохија), али су различито остварени по филијалама (од 731,70 динара до 2.538,65 динара).

### 5.2. Расходи по филијалама Фонда

Табела која следи приказује расходе филијала Фонда за 2014. годину по врстама:

(у 000 динара)

Здравствена заштита	Накнаде осигураним лицима (боловања и путни трошкови)	Остали трошкови	Укупни расходи и издаци
204.808.570	9.792.378	3.812.804	218.413.752

Расходи филијала Фонда за 2014. годину дати су у Табели бр. 8 (у Прилогу).

Приказани су расходи на нивоу филијала по врстама и то: расходи за здравствену заштиту, укупне накнаде осигураним лицима (за боловања и путне трошкове), као и остали трошкови.

Највећи расходи у 2014. години се односе на филијалу за град Београд и они износе 69.469,83 милиона динара. По висини расхода следи филијала Нови Сад са 22.221,25 милиона динара, филијала Ниш са 14.939,73 милиона динара итд. Најнижи расходи се односе на филијалу Ђиљане 478,80 милиона динара и филијалу Прокупље 2.193,85 милиона динара.

Расходи филијала за здравствену заштиту у 2014. години износили су 204.808,57 милиона динара, од тога највећи део се односио на филијалу Београд (31,81%) у износу од 64.956,55 милиона динара, затим филијалу Нови Сад (10,17%) у износу од 20.402,87 милиона динара и филијалу Ниш (6,84%) у износу од 14.346,64 милиона динара.

За боловања и трошкове превоза у вези са коришћењем здравствене заштите ван подручја филијале у 2014. години исплаћено је 9.792,38 милиона динара (за боловања је исплаћено 8.768,43 милиона динара, док је за путне трошкове исплаћено 1.023,95 милиона динара). Највећи расход за ове намене извршила је филијала Београд 3.405,82 милиона динара (34,78%), филијала Нови Сад 859,84 милиона динара (8,78%) и Филијала Ниш 558,64 милиона динара (5,70%).

Просечни расходи по осигураном лицу филијала Фонда (без филијала са подручја Аутономне покрајине Косово и Метохија) износе 30.974,36 динара. Највеће расходе по осигураном лицу има филијала за град Београд у износу од 43.040,13 динара, филијала Ниш 40.992,52 динара и филијала Нови Сад 37.565,09 динара. Најнижи расходи по осигураном лицу су у филијали Нови Пазар 18.537,01 динара и филијали Сремска Митровица 19.218,60 динара.

Расходи филијала по осигураном лицу за 2014. годину дати су у Табели бр. 9 (у прилогу).

## **6. СТАЊЕ ОБАВЕЗА И ПОТРАЖИВАЊА ФОНДА**

У складу са критеријумима који су утврђени Правилником о уговарању, Фонд, односно филијале, закључили су уговоре о пружању и финансирању здравствене заштите са здравственим установама из Плана мреже и са даваоцима здравствених услуга ван Плана мреже.

Правилником о уговарању утврђен је обрачун припадајуће накнаде по закљученом уговору са здравственим установама из Плана мреже и са здравственим установама ван Плана мреже за извршене здравствене услуге, издате лекове на рецепт и помагала.

Из коначног обрачуна, односно закључених уговора са здравственим установама призилазе обавезе и потраживања Фонда са стањем на дан 31.12.2014. године.

У следећој табели дат је упоредни преглед укупних обавеза Фонда са стањем на дан 31. децембар за период 2010. - 2014. године:

(у милионима динара)

Р. бр.	Обавезе	на дан 31.12.2010. године	на дан 31.12.2011. године	Индекс 2011/2010	на дан 31.12.2012. године	Индекс 2011/2012	на дан 31.12.2013. године	Индекс 2013/2012	на дан 31.12.2014. године	Индекс 2014/2013
1.	Обавезе према здравственим установама и другим добављачима (1.1-1.3.)	18.157,28	22.709,91	125,07	13.618,38	59,97	7.857,30	57,70	6.515,61	82,92
1.1.	Обавезе према апотекама за фактурисане лекове на рецепт	14.776,79	19.082,71	129,14	10.384,43	54,42	5.942,93	57,23	5.343,37	89,91
1.2.	Обавезе за испоручена помагала осигураним лицима	1.164,17	1.202,09	103,26	415,09	34,53	255,52	61,56	307,77	120,45
1.3.	Обавезе за услуге здравствене заштите	2.216,32	2.425,11	109,42	2.818,86	116,24	1.658,85	58,85	864,47	52,11
2.	Обавезе према осигураним лицима (2.1.-2.3.)	199,85	710,12	355,33	263,97	37,17	290,86	110,19	428,10	147,18
2.1.	Обавезе за боловања	126,05	630,96	500,56	214,89	34,06	226,51	105,41	357,53	157,84
2.2.	Обавезе по основу путних трошкова	65,36	71,95	110,08	42,98	59,74	56,72	131,96	66,48	117,21
2.3.	Обавезе према осигураницима за рефундације	8,44	7,21	85,43	6,10	84,60	7,63	125,16	4,09	53,60
3.	Остале обавезе	47,54	58,26	122,55	9,64	16,55	10,85	112,53	17,53	161,57
	УКУПНЕ ОБАВЕЗЕ (1+2+3)	18.404,67	23.478,29	127,57	13.891,99	59,17	8.159,01	58,73	6.961,24	85,32

Из прегледа се може уочити да су укупне обавезе Фонда имале тенденцију пада у периоду 2012. - 2014. година. На крају 2014. године укупне обавезе Фонда износе 6.961,24 милиона динара.

Обавезе према апотекама на дан 31.12.2014. године по основу фактурисаних лекова на рецепт износе 5.343,37 милиона динара, при чему обавезе према апотекама из Плана мреже износе 4.014,82 милиона динара, док обавезе према приватним апотекама износе 1.328,55 милиона динара. У складу са одлукама о преусмеравању апропријација од 16.12.2014. и 22.12.2014. године, за лекове на рецепт опредељен је виши износ средстава у односу на Финансијски план, који је омогућио ажурније измиривање обавеза по овом основу, тако да на дан 31.12.2014. године нису биле плаћене обавезе по фактурама за новембар и децембар 2014. године, док на дан 31.12.2013. године нису биле плаћене обавезе по фактурама за последња три месеца 2013. године.

Обавезе за медицинско-техничка помагала на дан 31.12.2014. године износе 307,77 милиона динара (према апотекама 196,95 милиона динара, према добављачима 110,82 милиона динара).

Обавезе према здравственим установама (примарне, секундарне и терцијарне здравствене заштите, стоматолошке здравствене заштите, институту/заводима за трансфузију крви, заводима за јавно здравље, РХ центрима, установама социјалне заштите и др.) извршаване су на основу висине накнаде утврђене Предрачуном средстава за 2014. годину и испостављених фактура за извршене услуге здравствене заштите и утрошене лекове и медицинска средства за осигурана лица Фонда. На основу Предрачуном утврђених намена, Фонд је извршио пренос средстава здравственим установама по уговорима закључно са 31.12.2014. године, а обавезе које се извршавају по фактурама и које чине износ неизмирених обавеза на дан 31.12.2014. године извршене су у јануару 2014. године.

На подрачуноу Фонда на дан 31.12.2014. године остала су неутрошена средства у износу од 4.819,88 милиона динара (од тога динарска противвредност девизних



средстава на крају 2014. године, која се налазе на девизном рачуну, износи 2.239,08 милиона динара), којим ће се извршити плаћање дела обавеза исказаних у завршном рачуну.

Потраживање Фонда по основу датих аванса приказано на аналитичком конту 123231 износи 2.655,31 милиона динара и распоређено је на следеће групе:

(у динарима)

Р. бр.	Опис	Износ
1.	Аванси према ЗУ у мрежи са којима је закључен уговор	2.207.835.029
2.	Аванси према осталим ЗУ у мрежи и ЗУ ван мреже	15.796.237
3.	Аванси према осталим правним и физичким лицима	32.546
4.	Аванси према добављачима за медицинско-техничка помагала	22.637
5.	Аванси према установама социјалне заштите	582.743
6.	Аванси према заводима за јавно здравље	13.349.600
7.	Аванси према установама за специјализ. рехабилитацију	21.285.575
8.	Аванси према здравственим установама у иностранству	375.890.591
9.	Неусаглашени аванси	20.515.202
	<b>Укупно:</b>	<b>2.655.310.169</b>

Од укупно исказаног аванса највећи део односи се на Уговоре о пружању и финансирању здравствене заштите у постојећем систему финансирања и износи 2.207,84 милиона динара.

Аванс према здравственим установама у иностранству у износу од 375,89 милиона динара односи се на авансне уплате здравственим установама у иностранству у складу са закљученим уговорима о упућивању осигураних лица Фонда на лечење у иностранство за које до 31.12.2014. године нису испостављени рачуни. Ино болнице испостављају рачуне по окончању лечења којима се правдају авансно пренета средства. Списак ових здравствених установа дајемо у наставку.

(у динарима)

Р. бр.	Назив установе	Износ
1	Acibadem helthcare grup - Istambul	151.046.502,95
2	Harley street clinic - London	20.824.120,38
3	Herzzentrum Leipzig - Nemačka	7.853.844,19
4	AKN Wien Austria	31.876.838,73
5	Univers.tubingen kl.neuron. Nemačka	9.732.304,82
6	Azienda Osp.Papa Giovanni-Bergamo	84.867.882,50
7	Schulthess Klinik Ciriš Švajcarska	9.597.230,24
8	Great Ormond Street Hospital London	9.414.059,20
9	Proton Therapy Center Prag	6.857.126,03
10	Kindrespital Zurich Švajcarska	6.837.209,60
11	Univer.Hospital Mastriht Holandija	4.749.321,21
12	Fondation oph.ROTHCHILD- Pariz	4.704.668,24
13	MITERA Childrens hospital Athens-Greece	4.354.498,80
14	HELIOS Klinikum Berlin - Buch, Nemačka	4.306.115,48
15	Epilepsie Zentrum Bethel,Bielefeld,Nemač	3.628.749,00
16	KB"Sestre Milosrdnice" - Zagreb -	3.352.717,31
17	Hopital Opht.Jules-Gonin-Lozana-Švajcar	3.191.966,38
18	DrHorst Schmidt Klinik-Wiesbaden-Nemačka	2.343.100,16
19	Department of Orthopaedics Univer.-Beč	2.206.279,39
20	Hopital Femme Mere Enfant Lyon-Francuska	1.690.755,12

21	Landeskrankenhaus-Graz-Austrija	881.316,69
22	AO Osp.-Universitaria di Trieste-Italija	749.636,65
23	Bio.logis Center fur Human Genetic Frank	465.689,45
24	Univ.Očna Klinika nemocnice-Prag-Češka	222.577,79
25	Hopital Purpan - Tuluz - Francuska	136.080,51
	Укупно	375.890.590,82

Преглед краткорочних потраживања Фонда са стањем на дан 31.12.2014. године

(у динарима)

Р. бр.	Субаналитика	Врста потраживања	Стање на дан 31.12.2014. године
1.	122111	Потраживања од купаца у земљи	188.955.890,80
2.	122121	Потраживања од купаца у иностранству	14.037.692,12
3.	122142	Аконтације за службено путовање у иностранство	23.854,78
4.	122144	Потраживања по основу мањкова	90.425,00
5.	122145	Потраживања по основу бензинских бонова	38.310,46
6.	122146	Потраживања за откупљене станове	7.296.975,53
7.	122147	Потраживања за стамбене кредите	8.625.062,70
8.	122148	Остала потраживања од запослених	1.131.747,29
9.	122155	Остала потраживања од државних органа и организација	153.759.753,14
10.	122161 до 122164	Потраживања по основу преплаћених пореза и доприноса	440.632,07
11.	122192	Потраживања од фондова по основу исплаћених накнада запосленима	39.805.998,78
12.	122194	Потраживања од других правних и физичких лица за накнаду штете	22.194.577,56
13.	122198	Остала краткорочна потраживања	516.819.286,48
14.	1221981	Потраживања од ПИО до изласка на ИК	39.574.046,64
15.	1221982	Потраживања од купаца за заједничке режијске трошкове	6.526.216,49
16.	1221983	Потраживања од Фонда ПИО за рефундацију трошкова	1.033.039,95
17.	1221989	Остала краткорочна потраживања	471.592,30
		Укупно краткорочна потраживања - група 122000	1.000.825.102,09

Потраживања Фонда на крају 2014. године износе 1.000,83 милиона динара, од чега су највећа потраживања од здравствених установа по записницима о извршеној контроли наменског трошења средстава у износу од 516,82 милиона динара, потраживања од купаца у земљи у износу од 188,96 милиона динара (у највећој мери односе се на потраживање од Фонда за социјално осигурање војних осигураника по обрачунима трошкова за лечење војних осигураника), потраживања од државних органа и организација у износу од 153,76 милиона динара (у складу са препоруком Владе Републике Србије, Фонд је по одлуци Управног одбора са Републиком Србијом закључио уговор о преносу без накнаде на Републику Србију 100% учешћа у основном капиталу „Галеника АД“). Потраживања од купаца у иностранству износе 14.037,69 милиона динара и односе се на потраживање од Фонда Републике Српске из претходних година.

## **7. ОБАВЕЗЕ ЗА БОЛОВАЊА, ПОМАГАЛА И ПУТНЕ ТРОШКОВЕ ПО ФИЛИЈАЛАМА У ПЕРИОДУ 2012. – 2014. ГОДИНЕ**

Права из здравственог осигурања запослених и других грађана обухваћених обавезним здравственим осигурањем уређена су Законом.

Утврђено је да су запослени и други грађани, обавезно здравствено осигурани (осигураници) и да тим осигурањем обезбеђују себи и члановима својих породица (осигурана лица) право на здравствену заштиту, право на накнаде и друга права утврђена Законом.

Право на накнаду зараде за време привремене спречености за рад из средстава обавезног здравственог осигурања припада осигураницима у складу са чланом 73. Закона и у случајевима прописаним чланом 74. Закона.

Поред боловања, средства доприноса која се преносе на подрачуне филијале користе се и за: накнаде трошкова превоза у вези са коришћењем здравствене заштите (путни трошкови), измиривање обавеза за медицинско – техничка помагала коју су испоручена осигураним лицима филијале и за материјалне и друге расходе.

Наведене накнаде су исплаћиване осигураницима и осигураним лицима филијала Фонда, из средстава која се преносе на подрачуне филијала у складу са Одлуком и трансфера од Дирекције по основу недостајућих средстава.

Филијале Фонда су дужне да врше сталну контролу наведених расхода, а у складу са финансијским планом филијале, као и расхода који се не измирују из сопствених средстава филијала, а чија висина је дефинисана финансијским планом Фонда.

### **7.1. Обавезе по основу боловања**

Право на накнаду зараде за време привремене спречености за рад остварује се под условом да је доспели допринос за здравствено осигурање плаћен (члан 30. Закона).

Основ за обрачун накнаде зараде која се исплаћује из средстава обавезног здравственог осигурања чини просечна зарада коју је осигураник остварио у претходна три месеца пре месеца у којем је наступила привремена спреченост за рад (члан 88. Закона).

Финансијским планом апропријација за боловања планирана је у износу од 9.190,00 милиона динара.

Фонд је у обавези да се придржава законског рока за измиривање обавеза по основу накнада осигураницима. Уколико су обавезе превазилазиле износ утврђен у Финансијском плану филијала за 2014. годину, филијала је била дужна да измири наведене обавезе, како би испоштовала законски рок за измиривање обавеза по основу накнада осигураницима.

Кључна новина у остваривању права осигураника на привремену спреченост за рад је измена члана 96. Закона о здравственом осигурању, објављена у „Службеном гласнику РС“, број 119/12, у смислу да накнада зараде трудницама за време привремене спречености за рад због болести или компликација у вези са одржавањем трудноће, од 31. дана привремене спречености за рад износи 100% од основе за накнаду зараде. Ова одредба примењује се од 01.01.2014. године.

Обавезе по основу боловања (без почетног стања) износиле су 6.653,01 милиона динара (2012. године), 7.187,38 милиона динара (2013. године) и 8.898,45 милиона динара (2014. година).

Графикон 10.



Обавезе по основу боловања (без почетног стања) по филијалама

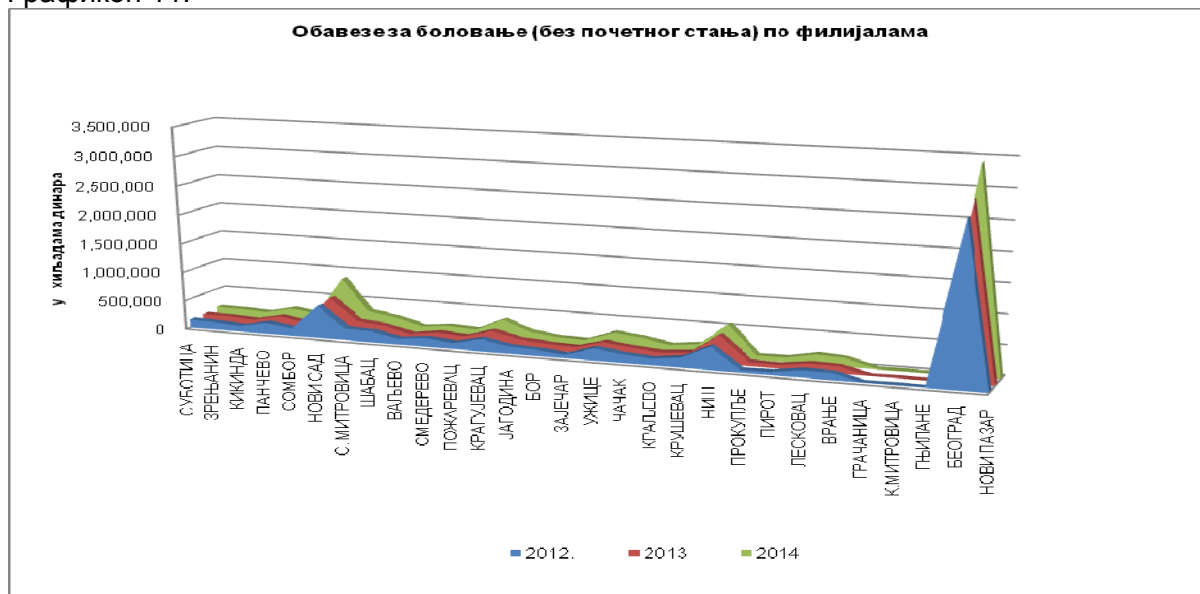
(у 000 динара)

Филијала	Обавезе без почетног стања				Индекс (3/1)х100	Индекс (3/2)х100
	2012. 1	2013 2	Индекс (2/1)х100	2014 3		
СУБОТИЦА	145.151	146.348	100,82	187.075	128,88	127,83
ЗРЕЊАНИН	128.908	143.181	111,07	179.777	139,46	125,56
КИКИНДА	103.919	112.284	108,05	156.275	150,38	139,18
ПАНЧЕВО	194.468	214.994	110,55	263.686	135,59	122,65
СОМБОР	130.620	136.706	104,66	188.734	144,49	138,06
НОВИ САД	571.717	614.657	107,51	857.900	150,06	139,57
С.						
МИТРОВИЦА	206.267	240.767	116,73	313.861	152,16	130,36
ШАБАЦ	190.511	193.702	101,67	244.576	128,38	126,26
ВАЉЕВО	98.320	82.672	84,08	116.855	118,85	141,35
СМЕДЕРЕВО	149.177	149.897	100,48	168.188	112,74	112,20
ПОЖАРЕВАЦ	104.361	117.902	112,98	138.869	133,07	117,78
КРАГУЈЕВАЦ	210.541	252.604	119,98	347.663	165,13	137,63
ЈАГОДИНА	122.936	137.593	111,92	176.527	143,59	128,30
БОР	101.279	105.119	103,79	116.498	115,03	110,82
ЗАЈЕЧАР	65.826	86.503	131,41	100.934	153,33	116,68
УЖИЦЕ	207.616	210.706	101,49	276.538	133,20	131,24
ЧАЧАК	150.335	153.035	101,80	220.430	146,63	144,04
КРАЉЕВО	113.555	113.366	99,83	136.560	120,26	120,46
КРУШЕВАЦ	174.509	153.946	88,22	191.836	109,93	124,61
НИШ	399.310	483.413	121,06	562.848	140,96	116,43
ПРОКУПЉЕ	44.233	72.619	164,17	77.879	176,07	107,24
ПИРОТ	54.201	60.675	111,94	82.270	151,79	135,59
ЛЕСКОВАЦ	123.161	129.400	105,07	178.975	145,32	138,31
ВРАЊЕ	119.726	115.689	96,63	146.432	122,31	126,57
ГРАЧАНИЦА	2.648	2.620	98,94	6.724	253,93	256,64
К.МИТРОВИЦА	8.105	7.736	95,45	11.675	144,05	150,92
ЃЊИЛАНЕ	1.945	2.063	106,07	2.024	104,06	98,11
БЕОГРАД	2.703.897	2.907.521	107,53	3.407.629	126,03	117,20
НОВИ ПАЗАР	25.768	39.665	153,93	39.214	152,18	98,86
Укупно:	6.653.010	7.187.383	108,03	8.898.452	133,75	123,81

Обавезе за боловања (без почетног стања) у 2014. години више су за 33,75% од обавеза у 2012. години, док су у односу на обавезе у 2013. години више за 23,81%. Посматрано по филијалама Фонда, највећи раст обавеза за боловања (без почетног стања) у 2014. години у односу на 2013. годину, бележе филијале Грачаница (156,64%), Косовска Митровица (50,92%), Чачак (44,04%) и Ваљево (41,35%).

Смањење обавеза за боловање (без почетног стања) у 2014. години у односу на 2013. годину бележе филијале Гњилане (за 1,89%) и Нови Пазар (за 1,14%).

Графикон 11.



Просечна стопа боловања по запосленом у 2012. години износила је 3,50%, у 2013. години 2,88%, док је у 2014. години 3,52%.

Највећу стопу боловања по запосленом у 2014. години имају филијале Ниш 4,45%, Зајечар 4,26%, Смедерево 3,99% и Ужице 3,94%.

Поред филијала са подручја Аутономне покрајине Косово и Метохија, најнижу стопу боловања по запосленом у 2014. години имају филијале Нови Пазар 1,94% и Ваљево 2,80%.

Графикон 12.



Просечна стопа и обавеза за боловање по запосленом у периоду 2012. - 2014. године

ФИЛИЈАЛА	2012.			2013.			2014.		
	стопа боловања по зап.	број запослених	обавеза (без поч. стања) по запосленом	стопа боловања по зап.	број запослених	обавеза (без поч. стања) по запосленом	стопа боловања по зап.	број запослених	обавеза (без поч. стања) по запосленом
СУБОТИЦА	3,18	47.593	3.050	2,48	48.029	3.047	3,10	55.202	3.389
ЗРЕЊАНИН	3,31	44.560	2.893	2,77	45.096	3.175	3,52	51.333	3.502
КИКИНДА	3,47	33.849	3.070	3,06	33.603	3.341	3,78	38.237	4.087
ПАНЧЕВО	2,75	68.100	2.856	2,23	68.276	3.149	3,00	76.981	3.425
СОМБОР	3,4	40.115	3.256	2,87	39.777	3.437	3,81	45.652	4.134
НОВИ САД	3,25	174.229	3.281	2,72	175.602	3.500	3,62	201.188	4.264
С.МИТРОВИЦА	3,34	74.658	2.763	2,84	75.254	3.199	3,55	88.030	3.565
ШАБАЦ	3,41	58.383	3.263	2,69	58.338	3.320	3,35	67.635	3.616
ВАЉЕВО	2,88	38.944	2.525	2	39.796	2.077	2,80	44.492	2.626
СМЕДЕРЕВО	3,83	42.104	3.543	3,23	42.147	3.557	3,99	47.742	3.523
ПОЖАРЕВАЦ	3,18	35.497	2.940	2,55	35.042	3.365	3,32	38.797	3.579
КРАГУЈЕВАЦ	3,08	73.844	2.851	2,76	75.601	3.341	3,83	84.205	4.129
ЈАГОДИНА	2,64	44.913	2.737	2,19	44.761	3.074	2,89	50.567	3.491
БОР	3,23	29.130	3.477	2,77	29.309	3.587	3,27	32.005	3.640
ЗАЈЕЧАР	3,84	21.044	3.128	3,19	20.919	4.135	4,26	23.314	4.329
УЖИЦЕ	3,51	65.318	3.179	2,93	65.655	3.209	3,94	75.146	3.680
ЧАЧАК	3,29	53.529	2.808	2,57	53.668	2.852	3,51	60.223	3.660
КРАЉЕВО	2,68	41.083	2.764	2,23	41.384	2.739	2,90	46.260	2.952
КРУШЕВАЦ	3,14	50.757	3.438	2,28	50.728	3.035	2,97	56.691	3.384
НИШ	3,81	93.960	4.250	3,5	94.253	5.129	4,45	107.987	5.212
ПРОКУПЉЕ	2,81	18.881	2.343	2,32	18.881	3.846	3,48	21.208	3.672
ПИРОТ	2,76	21.303	2.544	2,26	21.699	2.796	3,18	25.104	3.277
ЛЕСКОВАЦ	3,15	39.012	3.157	2,62	39.891	3.244	3,41	47.033	3.805
ВРАЊЕ	2,81	40.084	2.987	2,22	40.103	2.885	2,83	47.020	3.114
ГРАЧАНИЦА	0,25	9.541	278	0,16	9.409	278	0,29	9.735	691
К.МИТРОВИЦА	0,55	10.091	803	0,47	10.031	771	0,74	9.948	1.174
ГЊИЛАНЕ	0,37	2.968	655	0,23	3.046	677	0,62	3.218	629
БЕОГРАД	4,28	560.501	4.824	3,44	560.374	5.189	3,69	662.551	5.143
НОВИ ПАЗАР	2,05	18.435	1.398	1,84	18.820	2.108	1,94	22.575	1.737
УКУПНО:	3,50	1.852.426	3.592	2,88	1.859.492	3.865	3,52	2.140.079	4.158

Када се посматра просечна обавеза за боловање по запосленом, може се уочити да је она повећана са 3.865 динара у 2013. години на 4.158 динара у 2014. години.

Највеће обавезе за боловање по запосленом у 2014. години бележе филијале Ниш 5.212 динара, Београд 5.143 динара, и Зајечар 4.329.

Најмање просечне обавезе за боловање по запосленом у 2014. години имају филијале са подручја Аутономне покрајине Косово и Метохија (Гњилане 629 динара, Грачаница 691 динара, Косовска Митровица 1.174 динара) и Нови Пазар 1.737 динара.

Филијала	2013.			2014.		
	Просечна дужина боловања по лицу	Број лица	Број дана боловања	Просечна дужина боловања по лицу	Број лица	Број дана боловања
СУБОТИЦА	72,88	1.190	86.733	74,23	1.714	127.230
ЗРЕЊАНИН	67,09	1.250	83.857	69,11	1.806	124.815
КИКИНДА	66,14	1.028	67.988	73,30	1.447	106.059
ПАНЧЕВО	83,98	1.520	127.656	70,34	2.311	162.561
СОМБОР	73,82	1.140	84.153	78,03	1.738	135.618
НОВИ САД	70,72	4.785	338.382	74,05	7.274	538.659
СРЕМСКА МИТРОВИЦА	67,37	2.137	143.960	74,80	3.124	233.676
ШАБАЦ	74,44	1.568	116.719	78,36	2.266	177.559
ВАЉЕВО	60,89	797	48.531	71,35	1.245	88.830
СМЕДЕРЕВО	67,22	1.363	91.617	63,46	1.906	120.961
ПОЖАРЕВАЦ	77,88	893	69.551	75,12	1.289	96.828
КРАГУЈЕВАЦ	73,35	2.089	153.223	75,02	3.229	242.226
ЈАГОДИНА	85,06	981	83.443	81,84	1.461	119.570
БОР	77,28	812	62.754	74,04	1.048	77.592
ЗАЈЕЧАР	75,60	668	50.503	70,18	994	69.762
УЖИЦЕ	68,42	1.925	131.710	68,36	2.959	202.283
ЧАЧАК	68,88	1.378	94.912	74,34	2.112	157.005
КРАЉЕВО	72,78	921	67.029	68,68	1.341	92.103
КРУШЕВАЦ	81,53	1.157	94.330	78,03	1.681	131.169

НИШ	85,34	3.301	281.711	80,89	4.806	388.758
ПРОКУПЉЕ	97,18	438	42.563	80,22	739	59.279
ПИРОТ	80,40	491	39.475	74,18	799	59.270
ЛЕСКОВАЦ	79,02	1.047	82.735	82,14	1.602	131.587
ВРАЊЕ	78,50	892	70.025	72,73	1.333	96.952
ГРАЧАНИЦА	95,00	15	1425	103,14	28	2.888
КОСОВСКА МИТРОВИЦА	92,32	47	4.339	79,38	74	5.874
ГЊИЛАНЕ	197,43	7	1382	59,60	20	1.192
БЕОГРАД	71,98	19.285	1.388.165	76,63	24.476	1.875.614
НОВИ ПАЗАР	69,27	346	23.966	59,15	437	25.847
Укупно:	73,55	53.471	3.932.837	75,10	75.259	5.651.767

Уочава се повећање просечне дужине боловања по лицу са 73,55 дана у 2013. години на 75,10 дана у 2014. години.

Број лица на боловању повећан је са 53.471 лица у 2013. години на 75.259 лица у 2014. години.

Укупан број дана који су осигураници провели на боловању у 2014. години износи 5.651.767 дана, што је за 1.718.930 дана више него у 2013. години.

Сви показатељи указују на повећање како броја лица на боловању, броја дана проведених на боловању, тако и дужине боловања што је и логично када се узме у обзир чињеница да накнада зараде трудницама за време привремене спречености за рад због болести или компликација у вези са одржавањем трудноће, од 31. дана привремене спречености за рад износи 100% од основе за накнаду зараде. Повећање броја трудница на боловању износило је 20% на годишњем нивоу.

(у 000 динара)

Филијала	Финансијски план филијала за 2014. годину	Почетно стање 2014.	Обавезе створене у 2014. години	Укупна обавеза	Незмрени обавезе за боловања на дан 31.12.2014.	Укупна обавеза за боловања/ Фин. план филијала
	1	2	3	4=2+3	5	6=4/1x100
СУБОТИЦА	167.857	3.814	187.075	190.889	4.454	113,72
ЗРЕЊАНИН	158.623	3.215	179.777	182.992	7.694	115,36
КИКИНДА	139.074	923	156.275	157.198	2113	113,03
ПАНЧЕВО	206.463	41	263.686	263.727	22083	127,74
СОМБОР	153.484	2.570	188.734	191.304	13.358	124,64
НОВИ САД	758.602	28.708	857.900	886.608	38.526	116,87
С.МИТРОВИЦА	279.458	5.083	313.861	318.944	7	114,13
ШАБАЦ	224.243	5.166	244.576	249.742	20.578	111,37
ВАЉЕВО	111.343	5.864	116.855	122.719	1.657	110,22
СМЕДЕРЕВО	155.292	11.046	168.188	179.234	14.460	115,42
ПОЖАРЕВАЦ	126.374	1.074	138.869	139.943	712	110,74
КРАГУЈЕВАЦ	315.449	515	347.663	348.178	30	110,38
ЈАГОДИНА	163.809	7.447	176.527	183.974	11.054	112,31
БОР	104.374	0	116.498	116.498	4095	111,62
ЗАЈЕЧАР	101.801	6.691	100.934	107.625	7.263	105,72
УЖИЦЕ	249.183	4.162	276.538	280.700	7.285	112,65
ЧАЧАК	194.085	1.650	220.430	222.080	13.052	114,42
КРАЉЕВО	119.292		136.560	136.560	6509	114,48
КРУШЕВАЦ	190.821	5.581	191.836	197.417	15.052	103,46
НИШ	500.800	28.365	562.848	591.213	43.406	118,05
ПРОКУПЉЕ	70.250	18.630	77.879	96.509	8.435	137,38
ПИРОТ	73.829	1.695	82.270	83.965	3.515	113,73
ЛЕСКОВАЦ	166.870	2.826	178.975	181.801	15.104	108,95
ВРАЊЕ	130.987	12.657	146.432	159.089	17.070	121,45
ГРАЧАНИЦА	6.250		6.724	6.724	325	107,58
К.МИТРОВИЦА	9.134		11.675	11.675	913	127,82
ГЊИЛАНЕ	1.612		2.024	2.024		125,56
БЕОГРАД	2.828.364	69.633	3.407.629	3.477.262	74.904	122,94
НОВИ ПАЗАР	33.434	9	39.214	39.223	3.880	117,31
Укупно:	7.741.157	227.365	8.898.452	9.125.817	357.534	117,89

У 2014. години створене обавезе по основу боловања износе 8.898,45 милиона динара, док су пренете обавезе из 2013. године 227,37 милиона динара, што чини укупне обавезе за боловања у износу од 9.125,82 милиона динара.

Неизмирене обавезе филијала за боловања на дан 31.12.2014. године износе 357,53 милиона динара. Филијале са највећим неизмиреним обавезама за боловања на крају 2014. године су Београд 74,90 милиона динара, Ниш 43,41 милиона динара и Нови Сад 38,53 милиона динара.

У односу на расходе планиране финансијским планом филијала за 2014. годину, највећи проценат укупних обавеза за боловања изнад плана бележе филијале Прокупље (37,38%), Косовска Митровица (27,82%), Панчево (27,74%) и Гњилане (25,56%).

Филијале због смањене ликвидности, нису биле у могућности да из сопствених средстава измире обавезе за боловања, па је Фонд преносио филијалама средства у току године за ту намену (највише је пренето средстава филијали Београд 574,95 милиона динара, филијали Ниш 102,69 милиона динара, филијали Нови Сад 89,77 милиона динара). На овај начин филијале су измириле обавезе према осигураницима у законском року.

У наредном периоду, Фонд ће и даље преузимати мере на контроли боловања, како би се спречило да боловања добију карактер социјалне категорије.

## 7.2. Обавезе по основу издатих помагала осигураним лицима

Расходе по основу издатих помагала осигураним лицима Фонда чине расходи по основу издатих помагала у апотекама и расходи по основу помагала која се издају на налог од стране добављача за помагала.

Филијале Фонда из сопствених прихода у складу са Одлуком измирују расходе по основу фактурисаних помагала од стране добављача (издата помагала на налог), а обавезе настале по основу издатих помагала у апотекама измирује Фонд.

У 2014. години Фонд је закључивао уговоре са приватним апотекама, које издају помагала осигураним лицима.

Одлуком о преусмеравању апропријација за издатке утврђене Финансијским планом за 2014. годину од 31.12.2014. године увећана је апропријација за помагала и направе за 270,00 милиона динара, односно са 2.890,00 милиона динара на укупно 3.160,00 милиона динара, а у складу са чланом 54. Закона о буџетском систему.

Укупне обавезе по основу издатих помагала (у апотекама и на налог), без почетног стања, у 2014. години износе 2.908,62 милиона динара, док су обавезе у 2013. години износиле 2.575,33 милиона динара.

До 31. децембра 2014. године Фонд је измирио обавезе за помагала закључно са фактурама за новембар 2014. године (у 2013. години такође су биле измирене обавезе за помагала закључно са фактурама за новембар 2013. године).

Графикон 13.





Преглед обавеза по основу помагала у апотекама (без почетног стања) у периоду  
2012. - 2014. година

(у 000 динара)

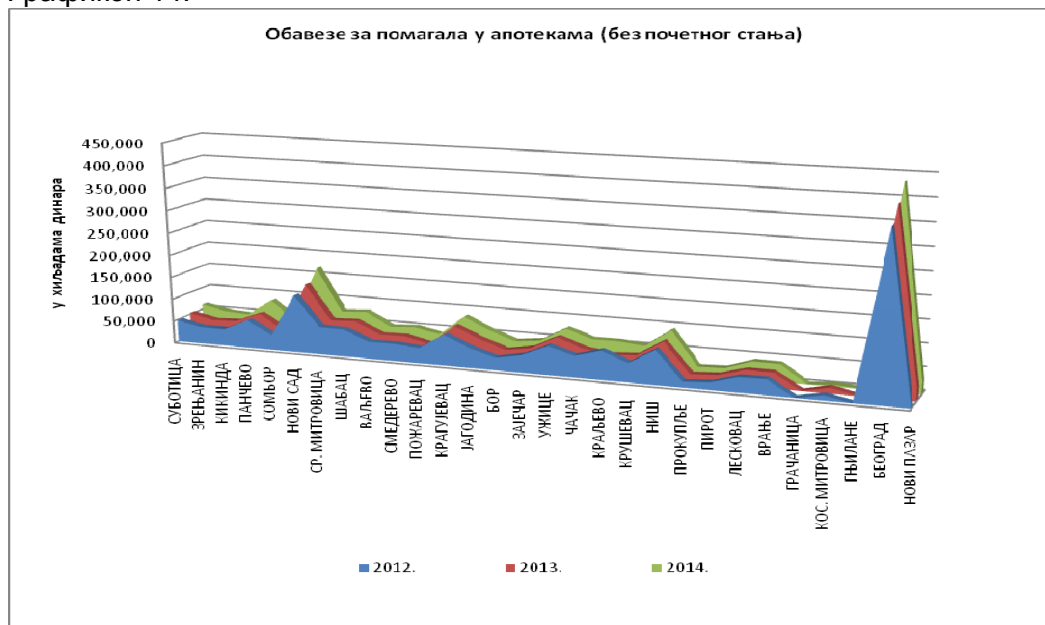
Обавезе по основу помагала у апотекама (без почетног стања)						
ФИЛИЈАЛА	2012.	2013.	Индекс 2013./2012.	2014.	Индекс 2014./2012.	Индекс 2014./2013.
	1	2	(2/1)x100	3	(3/1)x100	(3/2)x100
СУБОТИЦА	49.058	52.979	107,99	61.099	124,54	115,33
ЗРЕЊАНИН	37.709	41.195	109,24	49.784	132,02	120,85
КИКИНДА	37.558	43.917	116,93	46.567	123,99	106,03
ПАНЧЕВО	62.681	65.715	104,84	84.099	134,17	127,98
СОМБОР	33.670	31.053	92,23	41.533	123,35	133,75
НОВИ САД	128.340	141.048	109,90	167.038	130,15	118,43
СР. МИТРОВИЦА	62.137	64.480	103,77	72.331	116,41	112,18
ШАБАЦ	60.596	67.323	111,10	76.254	125,84	113,27
ВАЉЕВО	38.222	42.000	109,88	46.726	122,25	111,25
СМЕДЕРЕВО	38.746	42.899	110,72	50.371	130,00	117,42
ПОЖАРЕВАЦ	34.447	30.057	87,26	39.062	113,40	129,96
КРАГУЈЕВАЦ	68.533	75.387	110,00	83.793	122,27	111,15
ЈАГОДИНА	44.342	51.052	115,13	58.130	131,09	113,86
БОР	27.793	31.895	114,76	38.311	137,84	120,12
ЗАЈЕЧАР	39.028	41.348	105,94	44.857	114,94	108,49
УЖИЦЕ	64.359	70.273	109,19	76.335	118,61	108,63
ЧАЧАК	47.843	49.964	104,43	57.553	120,30	115,19
КРАЉЕВО	64.237	41.931	65,28	57.921	90,17	138,13
КРУШЕВАЦ	42.147	45.593	108,18	52.601	124,80	115,37
НИШ	76.270	80.832	105,98	92.247	120,95	114,12
ПРОКУПЉЕ	12.812	14.799	115,51	17.105	133,51	115,58
ПИРОТ	16.522	18.130	109,73	19.229	116,38	106,06
ЛЕСКОВАЦ	33.462	34.672	103,62	39.295	117,43	113,33
ВРАЊЕ	34.316	34.232	99,76	38.420	111,96	112,23
ГРАЧАНИЦА	4.7111					
КОС. МИТРОВИЦА	11.537	13.190	114,33	4.264	36,96	32,33
ГЊИЛАНЕ	74.64322	63	84,40	88	117,89	139,68
БЕОГРАД	365.290	399.237	109,29	433.876	118,78	108,68
НОВИ ПАЗАР		28.481		28.370		99,61
УКУПНО	1.531.734	1.653.745	107,97	1.877.259	122,56	113,52

Обавезе по основу издатих помагала у апотекама (без почетног стања) у 2014. години износе 1.877,26 милиона динара, што је за 13,52% више од ових обавеза у 2013. години.

У укупним обавезама за помагала ове обавезе учествују са 64,54%.

Највиши раст ових обавеза у 2014. у односу на 2013. годину бележе филијале Гњилане (39,68%), Краљево (38,13%) и Сомбор (33,75%).

Графикон 14.



Обавезе за помагала у апотекама у 2014. години

(у 000 динара)

ФИЛИЈАЛА	Почетно стање на дан 01.01.2014.	Створене обавезе за помагала преко апотеке у 2014. години	Укупне обавезе за помагала у апотекама у 2014.	Плаћено за помагала у апотекама у 2014. години	Неизмирене обавезе за помагала према апотекама на дан 31.12.2014.
	1	2	3=1+2	4	5=3-4
СУБОТИЦА	5.244	61.099	66.343	60.731	5.612
ЗРЕЊАНИН	4.453	49.784	54.237	49.203	5.034
КИКИНДА	3.978	46.567	50.545	46.193	4.352
ПАНЧЕВО	266	84.099	84.365	77.086	7.279
СОМБОР	3.815	41.533	45.348	41.417	3.931
НОВИ САД	14.839	167.038	181.877	164.206	17.671
СР. МИТРОВИЦА	6.416	72.331	78.747	70.768	7.979
ШАБАЦ	6.213	76.254	82.467	74.763	7.704
ВАЉЕВО	4.157	46.726	50.883	46.336	4.547
СМЕДЕРЕВО	4.225	50.371	54.596	49.495	5.101
ПОЖАРЕВАЦ	3.539	39.062	42.601	38.624	3.977
КРАГУЈЕВАЦ	7.065	83.793	90.858	81.849	9.009
ЈАГОДИНА	4.673	58.130	62.803	55.106	7.697
БОР	3.103	38.311	41.414	37.346	4.068
ЗАЈЕЧАР	4.212	44.857	49.069	44.754	4.315
УЖИЦЕ	6.956	76.335	83.291	75.411	7.880
ЧАЧАК	4.612	57.553	62.165	56.289	5.876
КРАЉЕВО	4.793	57.921	62.714	57.681	5.033
КРУШЕВАЦ	4.291	52.601	56.892	51.135	5.757
НИШ	8.101	92.247	100.348	90.563	9.785
ПРОКУПЉЕ	1.416	17.105	18.521	16.882	1.639
ПИРОТ	1.820	19.229	21.049	19.103	1.946
ЛЕСКОВАЦ	6.298	39.295	45.593	41.008	4.585
ВРАЊЕ	3.575	38.420	41.995	38.078	3.917
ГРАЧАНИЦА					
КОС. МИТРОВИЦА	1.019	4.264	5.283	5.131	152
ГЊИЛАНЕ	18	88	106	79	27
БЕОГРАД	42.180	433.876	476.056	426.894	49.162
НОВИ ПАЗАР	2.358	28.370	30.728	27.812	2.916
УКУПНО	163.635	1.877.259	2.040.894	1.843.943	196.951

Пренет дуг из 2013. године за помагала у апотекама износио је 163,64 милиона динара, док на крају 2014. године неизмирене обавезе за помагала у апотекама износе 196,95 милиона динара. У 2014. години за помагала у апотекама плаћено је укупно 1.843,94 милиона динара, од чега је приватним апотекама плаћено 202,92 милиона динара.

Упоредни преглед помагала која се испоручују преко апотеке (Топ 5)

Помагала која се испоручују преко апотека	Количина 2013.	Количина 2014.	Индекс (2014./2013.)	Фактурисана вредност без партиципације 2013.	Фактурисана вредност без партиципације 2014.	Индекс (2014./2013.)
Тест траке за апарат (са или без ланцета) – серијски производ – траке (месечно) – 50-150 ком.	11.107.235	12.600.975	113,45	380.779.645	484.686.413	127,29
Диск подлога са кесама за колостому – кесе за колостому – серијски производ – до 60 ком.	2.639.163	2.670.600	101,19	295.764.539	305.014.118	103,13
Игле за пен шприц – серијски производ – 30-150 ком.	14.341.128	15.708.484	109,53	247.117.337	272.452.472	110,25
Пелене – серијски производ високо упијајуће моћи (до 30 кг; од 31 до 40 кг; од 42 до 70 кг; преко 70 кг) – до 60 ком.	4.716.287	4.960.605	105,18	198.982.469	214.868.956	107,98
Диск подлога са кесама за колостому – диск подлога – серијски производ – 1x10 ком.	453.518	459.918	101,41	134.222.322	138.721.695	103,35

Преглед најзначајних помагала која се издају у апотекама (Топ 5) показује да је у 2014. години издата већа количина ових помагала у односу на 2013. годину. Фактурисана вредност (без партиципације) за ова помагала у 2014. години је виша у односу на 2013. годину.

У укупним обавезама по основу помагала у апотекама набројана помагала учествују у износу од 1.415,74 милиона динара што представља 75,42% фактурисане вредности свих помагала издатих у апотекама у току 2014. године.

Преглед обавеза по основу издатих помагала на налог од стране добављача (без почетног стања) у периоду 2012.- 2014. година

(у 000 динара)

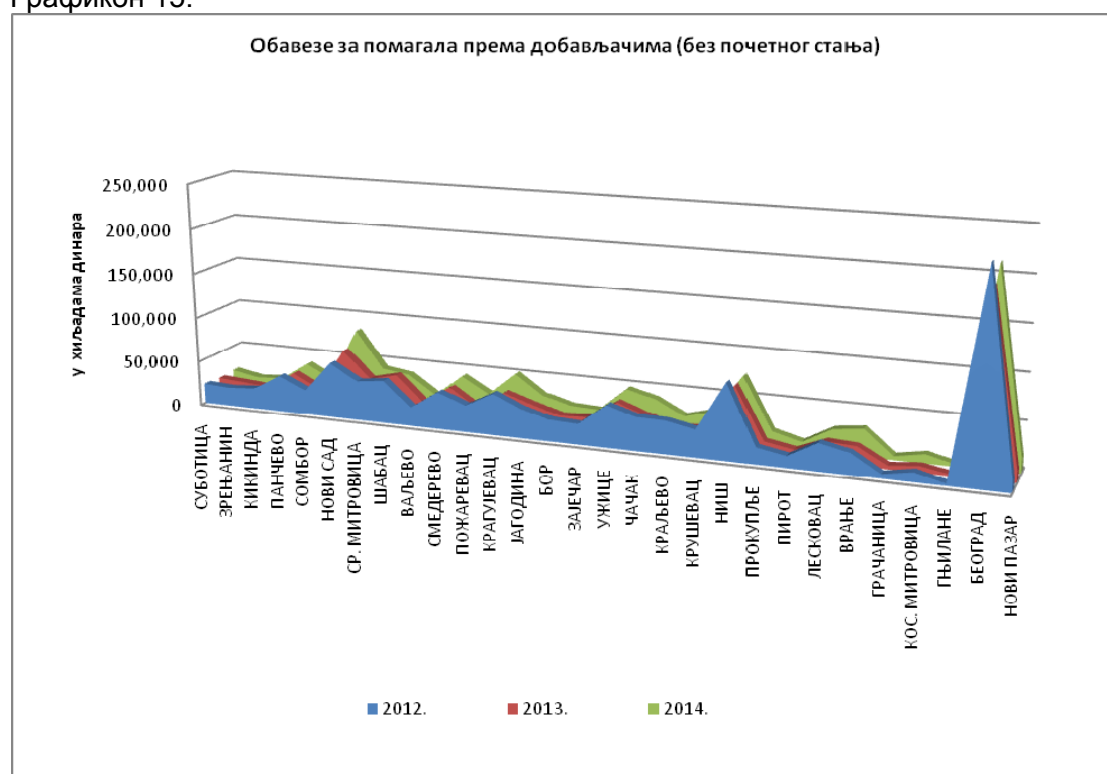
Обавезе по основу помагала добављача (без почетног стања)						
ФИЛИЈАЛА	2012.	2013.	Индекс 2013./2012.	2014.	Индекс 2014./2012.	Индекс 2014./2013.
	1	2	(2/1)x100	3	(3/1)x100	(3/2)x100
СУБОТИЦА	22.287	20.769	93,19	22.071	99,03	106,27
ЗРЕЊАНИН	20.706	18.894	91,25	16.464	79,51	87,14
КИКИНДА	22.977	16.182	70,43	18.793	81,79	116,14
ПАНЧЕВО	40.421	35.431	87,65	38.253	94,64	107,96
СОМБОР	27.082	20.375	75,23	22.778	84,11	111,79
НОВИ САД	61.050	67.270	110,19	82.483	135,11	122,61
СР.						
МИТРОВИЦА	43.744	38.477	87,96	42.191	96,45	109,65
ШАБАЦ	47.418	45.752	96,49	37.932	79,99	82,91
ВАЉЕВО	20.745	17.859	86,09	17.805	85,83	99,70
СМЕДЕРЕВО	40.857	37.830	92,59	42.179	103,24	111,50
ПОЖАРЕВАЦ	29.546	18.252	61,77	25.438	86,10	139,37

КРАГУЈЕВАЦ	45.600	38.089	83,53	50.965	111,77	133,81
ЈАГОДИНА	32.488	28.499	87,72	30.002	92,35	105,27
БОР	23.852	19.526	81,86	21.766	91,25	111,47
ЗАЈЕЧАР	22.646	20.980	92,64	20.485	90,46	97,64
УЖИЦЕ	46.221	40.783	88,23	46.590	100,80	114,24
ЧАЧАК	36.977	29.662	80,22	38.802	104,94	130,81
КРАЉЕВО	36.386	21.069	57,90	23.328	64,11	110,72
КРУШЕВАЦ	30.325	23.161	76,38	31.643	104,35	136,62
НИШ	83.284	71.787	86,20	73.428	88,17	102,29
ПРОКУПЉЕ	18.259	15.350	84,07	16.999	93,10	110,74
ПИРОТ	12.835	9.997	77,89	9.036	70,40	90,39
ЛЕСКОВАЦ	30.044	22.588	75,18	26.196	87,19	115,97
ВРАЊЕ	23.386	20.733	88,66	29.985	128,22	144,62
ГРАЧАНИЦА	4.835	4.062	84,01	4.288	88,69	105,56
КОС. МИТРОВИЦА	10.423	7.272	69,77	9.972	95,67	137,13
ГЊИЛАНЕ	2.519	1.686	66,93	2.297	91,19	136,24
БЕОГРАД	225.670	196.467	87,06	212.756	94,28	108,29
НОВИ ПАЗАР	12.438	12.782	102,77	16.433	132,12	128,56
УКУПНО	1.075.021	921.584	85,73	1.031.358	95,94	111,91

Обавезе према добављачима за помагала издата на налог у 2014. години (без почетног стања) износе 1.031,36 милиона динара што је за 11,91% више од нивоа ових обавеза у 2013. години, а за 4,06 % мање од нивоа обавеза у 2012. години

У 2014. години обавезе према добављачима за помагала издата на налог у укупним обавезама за помагала учествују са 35,46%.

Графикон 15.



## Обавезе према добављачима за помагала издата на налог у 2014. години

(у 000 динара)

ФИЛИЈАЛА	Почетно стање на дан 01.01.2014.	Створене обавезе према добављачима у 2014. години	Укупне обавезе према добављачима за помагала	Плаћено добављачима за помагала на налог	Неизмирене обавезе према добављачима на дан 31.12.2014.
	1	2	3=1+2	4	5=3-4
СУБОТИЦА	2.039	22.071	24.110	21.577	2.533
ЗРЕЊАНИН	2.594	16.464	19.058	17.298	1.760
КИКИНДА	1.699	18.793	20.492	18.512	1.980
ПАНЧЕВО	3.262	38.253	41.515	36.972	4.543
СОМБОР	2.287	22.778	25.065	21.796	3.269
НОВИ САД	6.217	82.483	88.700	79.827	8.873
СР. МИТРОВИЦА	3.878	42.191	46.069	42.462	3.607
ШАБАЦ	3.538	37.932	41.470	38.203	3.267
ВАЉЕВО	1.527	17.805	19.332	17.899	1.433
СМЕДЕРЕВО	3.546	42.179	45.725	41.588	4.137
ПОЖАРЕВАЦ	1.995	25.438	27.433	24.461	2.972
КРАГУЈЕВАЦ	3.263	50.965	54.228	47.735	6.493
ЈАГОДИНА	3.002	30.002	33.004	30.123	2.881
БОР	1.881	21.766	23.647	21.137	2.510
ЗАЈЕЧАР	2.398	20.485	22.883	20.573	2.310
УЖИЦЕ	3.775	46.590	50.365	44.562	5.803
ЧАЧАК	3.341	38.802	42.143	38.831	3.312
КРАЉЕВО	2.329	23.328	25.657	22.696	2.961
КРУШЕВАЦ	2.197	31.643	33.840	30.446	3.394
НИШ	6.181	73.428	79.609	71.874	7.735
ПРОКУПЉЕ	960	16.999	17.959	16.090	1.869
ПИРОТ	665	9.036	9.701	8.856	845
ЛЕСКОВАЦ	1.657	26.196	27.853	24.821	3.032
ВРАЊЕ	2.584	29.985	32.569	30.239	2.330
ГРАЧАНИЦА	220	4.288	4.508	4.038	470
КОС. МИТРОВИЦА		9.972	9.972	8.230	1.742
ГЊИЛАНЕ		2.297	2.297	2.297	0
БЕОГРАД	17.461	212.756	230.217	207.488	22.729
НОВИ ПАЗАР	772	16.433	17.205	15.175	2.030
УКУПНО	85.268	1.031.358	1.116.626	1.005.806	110.820

Пренет дуг из 2013. године за помагала издата од стране добављача износио је 85,27 милиона динара, док су неизмирене обавезе по овом основу на крају 2014. године увећане и износе 110,82 милиона динара. У 2014. години за помагала издата од добављача плаћено је 1.005,81 милиона динара и измирена је обавеза закључно са фактуром за новембар 2014. године.

Упоредни преглед помагала издатих од стране добављача (Топ 5)  
у 2013. и 2014. години

НАЗИВ МТП	Количина 2013.	Количина 2014.	Индекс количина 2014./ 2013.	Фактури- сана вредност без парт. 2013.	Факту- рисана вредност без парт. 2013.	Индекс вердност 2014. /2013.
			(%)			(%)
Заушни слушни апарат (иза уха) - базни дигитални за лица старија од 18 година (са најмање 2 канала независног појачања)	8.635	9.380	108,63	222.733.664	234.257.600	105,17
Спољна портабилна инсулинска пумпа – серијски производ	111	173	155,86	29.970.000	47.575.000	158,74
ТЛСО динамичка – корективна – индивидуална израда по гипсаном отиску – пластика/метал	973	1.160	119,22	36.334.340	43.460.200	119,61
Замена пластичног лежишта на натколаној (трансфеморалној) ендоскелетној протези	477	505	105,87	36.633.240	39.883.200	108,87
Спољна протеза за дојку – серијски производ – силикон	5.209	5.574	107,01	32.620.911	35.561.540	109,01

### 7.3. Обавезе по основу накнаде превоза за коришћење здравствене заштите (путни трошкови)

Једно од права из Закона је и накнада за путне трошкове коју остварују осигурана лица Фонда у случају када користе здравствену заштиту у здравственим установама које су удаљене 50 и више километара од њиховог места становања. Ови расходи су резултат чињенице да одређене услуге дефинисане Законом осигурана лица не могу да остваре на нивоу матичне филијале, па се од стране надлежне комисије филијале упућују на лечење у одређену установу ван подручја матичне филијале.

Ниво расхода за путне трошкове у вези остваривања здравствене заштите дефинисан је Финансијским планом, а ове расходе у целости измирују филијале у складу са Одлуком о износу средстава које се преносе филијали.

Одлуком о преусмеравању апропријација за издатке утврђене Финансијским планом за 2014. годину од 31.12.2014. године увећана је апропријација за путне трошкове за 3,00 милиона динара, односно са 1.090,00 милиона динара на 1.093,00 милиона динара, а у складу са чланом 54. Закона о буџетском систему.

Обавезе према осигураним лицима су извршене у складу са законски дефинисаним роком, тј. до краја 2014. године су измирене обавезе по захтевима примљеним закључно са 30.11.2014. године.

Графикон 16.



Обавезе по основу путних трошкова (без почетног стања) у периоду 2012. – 2014. година

(у 000 динара)

Филијала	2012.	2013.	%	2014.	%	%
	1	2	(2/1)x100	3	(3/1)x100	(3/2)x100
СУБОТИЦА	24.514	27.770	113,28	35.445	144,59	127,64
ЗРЕЊАНИН	27.074	29.483	108,90	31.405	116,00	106,52
КИКИНДА	41.732	46.948	112,50	49.807	119,35	106,09
ПАНЧЕВО	27.728	35.610	128,43	39.852	143,72	111,91
СОМБОР	43.965	54.094	123,04	61.409	139,68	113,52
НОВИ САД	8.687	8.647	99,54	12.447	143,28	143,95
СР. МИТРОВИЦА	28.812	32.404	112,47	33.439	116,06	103,19
ШАБАЦ	54.181	61.150	112,86	65.561	121,00	107,21
ВАЉЕВО	9.864	12.357	125,27	13.948	141,40	112,88
СМЕДЕРЕВО	39.584	45.279	114,39	47.789	120,73	105,54
ПОЖАРЕВАЦ	36.481	45.501	124,73	52.438	143,74	115,25
КРАГУЈЕВАЦ	10.369	12.704	122,52	11.785	113,66	92,77
ЈАГОДИНА	45.859	53.684	117,06	52.021	113,44	96,90
БОР	26.640	33.813	126,93	35.642	133,79	105,41
ЗАЈЕЧАР	18.673	26.565	142,26	28.969	155,14	109,05
УЖИЦЕ	52.041	56.747	109,04	62.956	120,97	110,94
ЧАЧАК	55.199	64.782	117,36	68.892	124,81	106,34
КРАЉЕВО	42.850	42.232	98,56	42.277	98,66	100,11
КРУШЕВАЦ	48.372	54.826	113,34	56.548	116,90	103,14
НИШ	7.558	9.868	130,56	10.795	142,83	109,39
ПРОКУПЉЕ	11.335	13.178	116,26	12.412	109,50	94,19
ПИРОТ	19.323	20.376	105,45	23.239	120,27	114,05
ЛЕСКОВАЦ	20.586	27.278	132,51	25.975	126,18	95,22
ВРАЊЕ	46.358	56.104	121,02	60.497	130,50	107,83
ГРАЧАНИЦА	17.670	18.421	104,25	18.112	102,50	98,32
КОС. МИТРОВИЦА	15.832	19.841	125,32	20.542	129,75	103,53

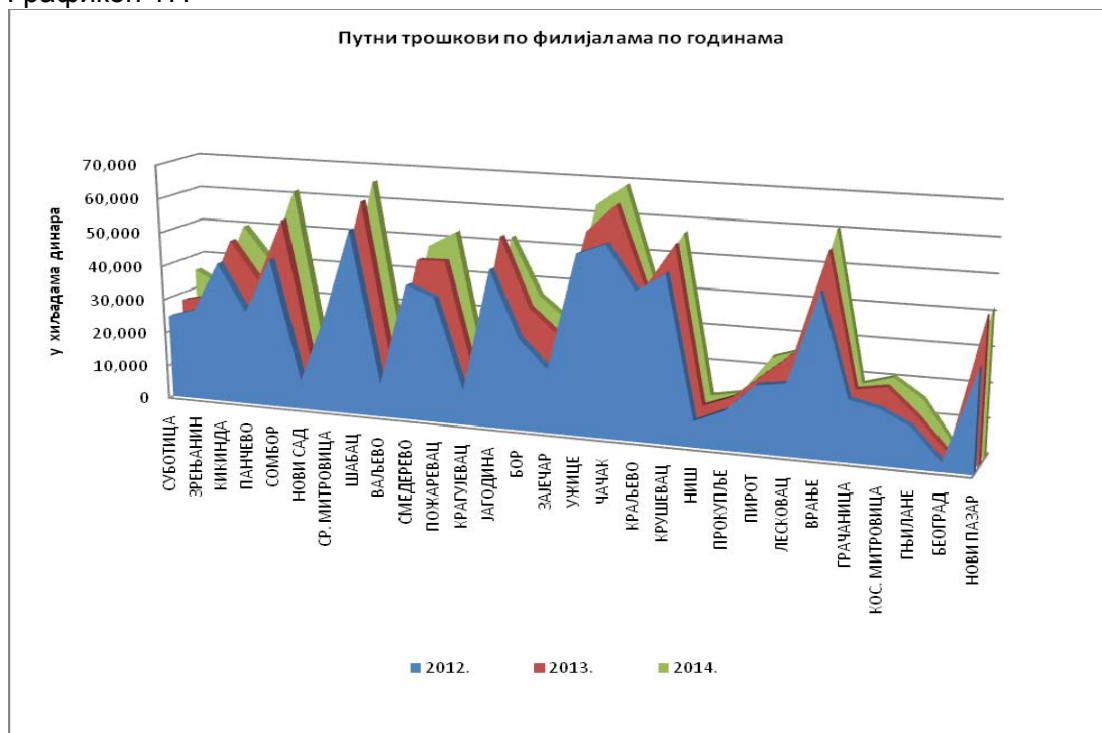
ГЊИЛАНЕ	11.672	12.307	105,44	15.012	128,62	121,98
БЕОГРАД	2.686	3.039	113,14	3.175	118,21	104,48
НОВИ ПАЗАР	29.405	41.575	141,39	41.319	140,52	99,38
Укупно:	825.050	966.583	117,15	1.033.708	125,29	106,94

У периоду од 2012. до 2014. године ниво обавеза по овом основу је константно растао при чему је тај раст у односу на 2012. годину износио 25,29%, а у односу на 2013. годину 6,94%. Укупне обавезе за ове намене у 2014. године су износиле 1.033,71 милиона динара. Раст ових трошкова је последица повећаног упућивања осигураних лица ван подручја матичне филијале и повећање цена превоза.

Посматрајући висину обавеза за ове намене по филијалама у 2014. години може се уочити да највиши ниво обавеза имају филијале Чачак 68,89 милиона динара, Шабац 65,56 милиона динара, Ужице 62,96 милиона динара и Сомбор 61,41 милиона динара.

Најнижи ниво обавеза за ову намену у 2014. години имају филијале Београд 3,18 милиона динара, Ниш 10,80 милиона динара, Крагујевац 11,79 милиона динара, и Нови Сад 12,45 милиона динара, што је и логично с обзиром на ниво здравствене заштите која се пружа у овим центрима.

Графикон 17.



Обавезе за путне трошкове у 2014. години

(у 000 динара)

Филијала	Почетно стање 2014.	Створене обавезе 2014.	Укупна обавеза	Плаћено у 2014. години	Неизмирене обавеза на дан 31.12.2014.
	1	2	3=1+2	4	5=3-4
СУБОТИЦА	967	35.445	36.412	34.810	1.602
ЗРЕЊАНИН	532	31.405	31.937	31.440	497
КИКИНДА	1242	49.807	51.049	49.303	1.746
ПАНЧЕВО	3.851	39.852	43.703	39.897	3.806
СОМБОР	199	61.409	61.608	60.512	1.096



НОВИ САД	215	12.447	12.662	11.737	925
СРЕМСКА МИТРОВИЦА	473	33.439	33.912	31.014	2.898
ШАБАЦ	6.627	65.561	72.188	64.369	7.819
ВАЉЕВО	898	13.948	14.846	13.898	948
СМЕДЕРЕВО	5.648	47.789	53.437	48.543	4.894
ПОЖАРЕВАЦ	4663	52.438	57.101	55.142	1.959
КРАГУЈЕВАЦ	1079	11.785	12.864	12.133	731
ЈАГОДИНА	4.353	52.021	56.374	53.191	3.183
БОР	703	35.642	36.345	34.102	2.243
ЗАЈЕЧАР	2926	28.969	31.895	29.039	2.856
УЖИЦЕ	674	62.956	63.630	60.807	2.823
ЧАЧАК	3.515	68.892	72.407	67.469	4.938
КРАЉЕВО	78	42.277	42.355	42.095	260
КРУШЕВАЦ	2.325	56.548	58.873	54.212	4.661
НИШ	1004	10.795	11.799	10.844	955
ПРОКУПЉЕ	1576	12.412	13.988	13.346	642
ПИРОТ	726	23.239	23.965	22.605	1.360
ЛЕСКОВАЦ	2.649	25.975	28.624	27.630	994
ВРАЊЕ	6.427	60.497	66.924	59.686	7.238
ГРАЧАНИЦА	341	18.112	18.453	17.908	545
КОСОВСКА МИТРОВИЦА	1.368	20.542	21.910	21.079	831
ГЊИЛАНЕ		15.012	15.012	15.012	0
БЕОГРАД	554	3.175	3.729	3.463	266
НОВИ ПАЗАР	1.105	41.319	42.424	38.664	3.760
УКУПНО	56.718	1.033.708	1.090.426	1.023.950	66.476

Неизмирене обавезе по овом основу на крају 2013. године су износиле 56,72 милиона динара, на крају 2014. године износе 66,47 милиона динара, док укупно извршени расходи за ову намену у 2014. години износе 1.023,95 милиона динара.

Фонд предузима активности да се уговорене услуге у највећој могућој мери пруже у здравственим установама на подручју матичне филијале, а да се осигурана лица шаљу у друге установе (ван подручја филијале) само у изузетним и неопходним случајевима.

## 8. ПРИХОДИ И ПРИМАЊА И РАСХОДИ И ИЗДАЦИ У ПЕРИОДУ 2010. - 2014. ГОДИНЕ

### 8.1. Приходи и примања

Укупни приходи и примања Фонда у 2014. години у односу на 2010. годину остварени су са индексом 119,30, јер су у 2014. години износили 217.704,00 милиона динара, а 2010. године 182.491,00 милиона динара.

У односу на 2010. годину по годинама остварење је следеће:

Година	Износ (у милионима динара)	Индекс
2010.	182.491,00	100,00
2011.	194.378,38	106,51
2012.	213.649,48	117,07
2013.	221.210,25	121,22
2014.	217.704,00	119,30

У наведеном периоду, остварење укупних прихода и примања по годинама, исказано ланчаним индексима је:

2010. године	100,00
2011. године	106,51
2012. године	109,91
2013. године	103,54
2014. године	98,41

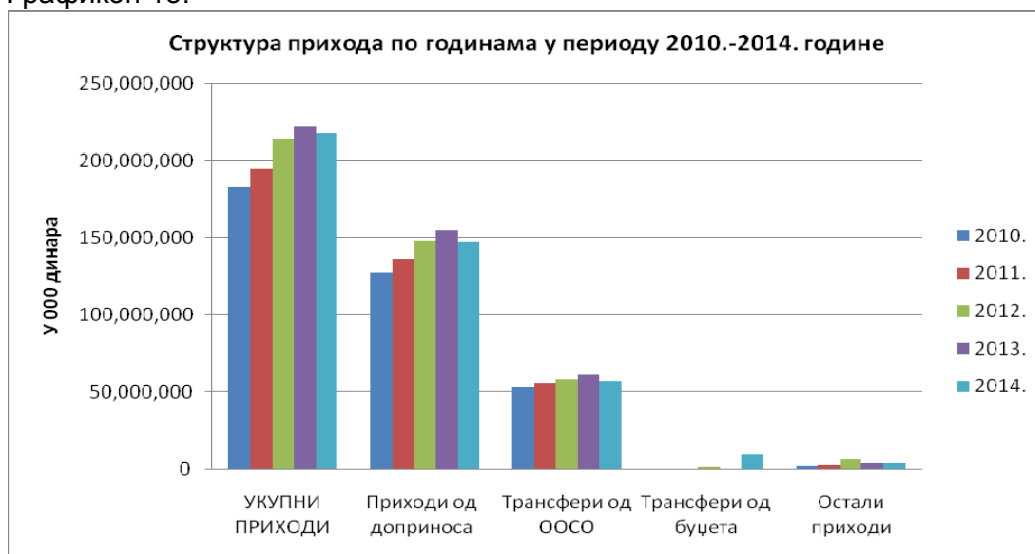
Преглед прихода и примања по врстама у наведеном периоду, дат је у Табели бр. 10., која се налази у прилогу извештаја.

Најважније позиције прихода и примања по годинама приказане су у следећој табели:

Приходи и примања	У 000 динара									
	2010. година Износ (дин.)	структура прихода 2010.	2011. година Износ (дин.)	структура прихода 2011.	2012. година Износ (дин.)	структура прихода 2012.	2013. година Износ (дин.)	структура прихода 2013.	2014. година Износ (дин.)	структура прихода 2014.
1	2	3	4	5	8	9	10	11	10	11
Укупни приходи од доприноса	126.785.916	69,48	135.861.650	69,9	147.567.404	69,07	154.642.719	69,91	147.142.133	67,59
Укупни трансфери од организација обавезног социјалног осигурања	52.946.163	29,01	55.437.599	28,52	58.491.551	27,38	61.722.242	27,9	56.989.125	26,18
Укупни трансфери од буџета	762.764	0,42	576.705	0,3	1.213.478	0,57	931.505	0,42	9.915.107	4,55
Остали приходи	1.996.157	1,09	2.502.420	1,29	6.377.044	2,98	3.913.783	1,77	3.657.636	1,68
<b>УКУПНИ ПРИХОДИ И ПРИМАЊА</b>	<b>182.491.000</b>	<b>100</b>	<b>194.378.375</b>	<b>100</b>	<b>213.649.478</b>	<b>100</b>	<b>221.210.249</b>	<b>100</b>	<b>217.704.001</b>	<b>100</b>

Табела бр. 11. Структура прихода и примања по годинама (у Прилогу)

Графикон 18.



## 8.2. Расходи и издаци

Преглед најважнијих позиција расхода и издатака у периоду 2010. - 2014. године представљен је у следећој табели:

(у 000 динара)

Расходи и издаци	2010. година	структура расхода 2010.	2011. година	структура расхода 2011.	2012. година	структура расхода 2012.	2013. година	структура расхода 2013.	2014. година	структура расхода 2014.
	Износ		Износ		Износ		Износ		Износ	
Накнаде осигураним лицима	7.413.861	4,05	6.957.043	3,60	7.922.348	3,78	8.127.245	3,72	9.792.378	4,45
Расходи здравствене заштите	171.323.928	93,61	182.443.171	94,46	197.779.489	94,33	206.600.592	94,48	206.764.178	93,88
Остали расходи	4.286.691	2,34	3.739.646	1,94	3.976.061	1,89	3.940.993	1,80	3.672.478	1,67
<b>УКУПНИ РАСХОДИ И ИЗДАЦИ</b>	<b>183.024.481</b>	<b>100,00</b>	<b>193.139.860</b>	<b>100,00</b>	<b>209.677.897</b>	<b>100,00</b>	<b>218.668.830</b>	<b>100,00</b>	<b>220.229.034</b>	<b>100,00</b>

Из прегледа се може уочити да расходи здравствене заштите расту у апсолутном износу из године у годину, при чему је њихово учешће у укупним расходима и издацима највише у 2013. години (94,48%).

Табела бр. 12. Преглед извршених расхода и издатака по годинама у периоду 2010. - 2014. година (у Прилогу).

Табела бр. 13. Структура расхода и издатака по годинама у периоду 2010. – 2014. година (у Прилогу).

Графикон 19.



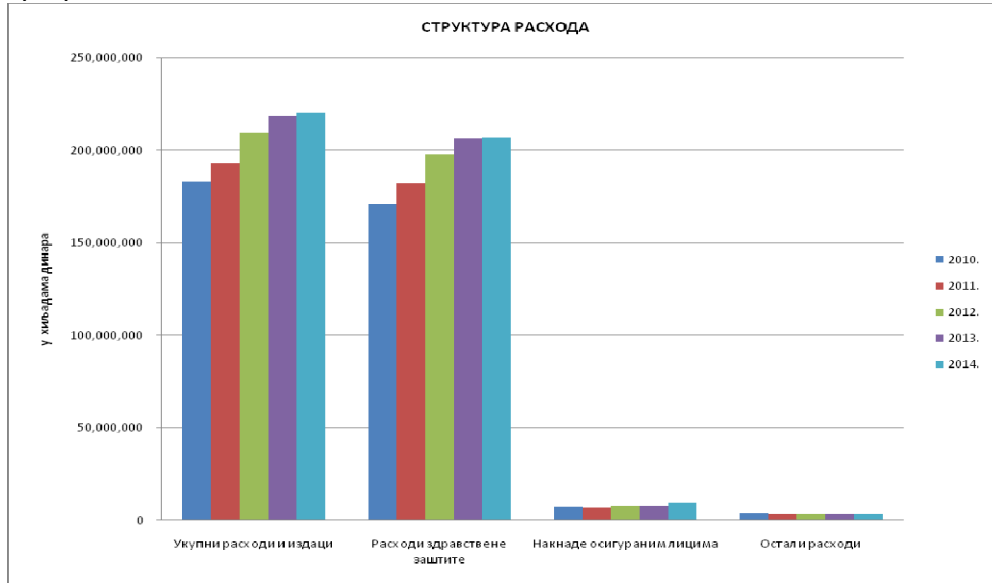
У структури укупних расхода и издатака, расходи за секундарну и терцијарну здравствену заштиту бележе пад у периоду од 2010.-2012. година (50,87% у 2010. години, 50,10% у 2011. години, 49,18% у 2012. години). Благо раст је забележен у 2013. години (50,28%) и у 2014. години (50,88%).

У структури укупних расхода и издатака, расходи за примарну здравствену заштиту учествују са: 21,36% у 2010. години, 21,64% у 2011. години, 20,60% у 2012. години, 20,64% у 2013. години и 20,27% у 2014. години.

У укупним расходима и издацима накнаде осигураним лицима (боловања и путни трошкови) учествују са: 4,05% у 2010. години, 3,60% у 2011. години, 3,78% у 2012. години, 3,72% у 2013. години и 4,44% у 2014. години.

Учешће расхода за запослене у укупним расходима и издацима има тенденцију пада у посматраном периоду и у 2014. години износи само 1,21% (1,39% у 2010. години, 1,44% у 2011. години, 1,41% у 2012. години и 1,27% у 2013. години).

Графикон 20.



## 9. ЛИКВИДНОСТ ФОНДА У 2014. ГОДИНИ

Фонд је у току 2014. године остварио приходе по основу доприноса, трансфера од организација обавезног социјалног осигурања и осталих прихода и примања у укупном износу од 217.704,00 милиона динара, и то по месецима:

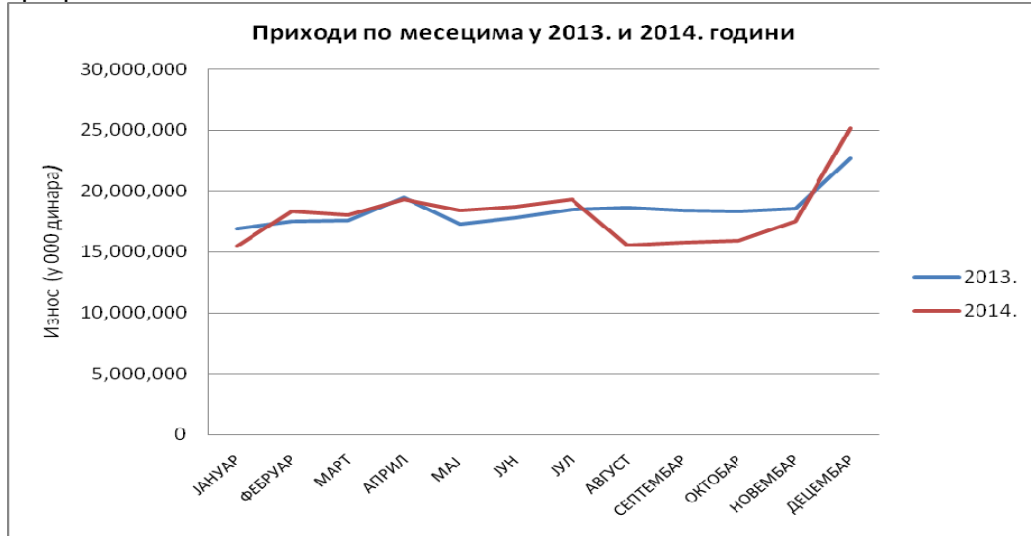
(у 000 динара)

Р. бр.	Месец	Доприноси	Трансфери од ООСО	Остали приходи	Укупни приходи по месецима
1	ЈАНУАР	10.288.397	4.985.319	229.785	15.503.501
2	ФЕБРУАР	12.785.136	5.237.885	351.760	18.374.781
3	МАРТ	12.885.815	5.044.181	132.482	18.062.478
4	АПРИЛ	13.780.852	5.042.198	494.230	19.317.280
5	МАЈ	12.864.344	5.019.086	534.581	18.418.011
6	ЈУН	13.053.546	5.034.396	656.912	18.744.854
7	ЈУЛ	13.466.951	5.068.898	736.567	19.272.416
8	АВГУСТ	11.126.252	4.185.608	299.252	15.611.112
9	СЕПТЕМБАР	11.143.729	4.243.487	424.039	15.811.255
10	ОКТОБАР	11.445.684	4.259.187	236.316	15.941.187
11	НОВЕМБАР	10.867.235	4.409.447	2.245.365	17.522.047
12	ДЕЦЕМБАР	13.434.192	4.459.433	7.231.454	25.125.079
	УКУПНО:	147.142.133	56.989.125	13.572.743	217.704.001

Просечни месечни приходи износе 18.142,00 милиона динара. Планирани просечни месечни приходи износе 18.365,37 милиона динара. Просечни остварени приход у односу на просечни месечни планирани приход остварен је за 1,22% мање од плана. Фонд је здравственим установама редовно преносио средства за исплату плата

запослених, лекове, материјал за дијализу, енергенте и друге уговорне намене, а према расположивим средствима Фонда.

Графикон 21.



Просечни месечни расходи у 2014. години износе 18.352,42 милиона динара.

Обавезе према здравственим установама извршаване су у складу са расположивим средствима. Преношењем средстава у складу са утврђеном динамиком омогућено је здравственим установама да плански уреде извршавање својих обавеза.

За остале потребе здравствених установа средства су обезбеђивана у складу са приходима које је Фонд остварио. Фонд је обезбеђивао средства и за друге намене утврђене уговорима закљученим за 2014. годину.

Остварени приходи и примања су за 2.680,44 милиона динара мањи од планираних (98,78% у односу на план).

## 10. ПОДАЦИ О ПОСЛОВАЊУ ЗДРАВСТВЕНИХ УСТАНОВА ИЗ ПЛАНА МРЕЖЕ

Законом о буџетском систему и подзаконским актима донетим за спровођење наведеног закона, прописано је да здравствене установе из Плана мреже здравствених установа завршне рачуне достављају Фонду. У оквиру прописаних образаца завршног рачуна, а у циљу анализе обавеза здравствених установа, Фонд је прописао помоћне обрасце којима се ближе уређују поједине врсте обавеза и потраживања здравствених установа, које су обрасцима биланса стања исказане у групама конта.

### 10.1. СТАЊЕ ОБАВЕЗА ЗДРАВСТВЕНИХ УСТАНОВА

По подацима добијеним од здравствених установа на прописаном обрасцу, обавезе здравствених установа на дан 31.12.2014. године износе:

(у 000 динара)

Ред. Бр.	НАЗИВ ОБАВЕЗЕ	Стање дуга на дан 31.12.2013.	Доспели дуг на дан 31.12.2013.	Недоспели дуг на дан 31.12.2013.	Стање дуга на дан 31.12.2014.	Доспели дуг на дан 31.12.2014.	Недоспели дуг на дан 31.12.2014.
1	2	3=4+5	4	5	6=7+8	7	8
1.	ЗА ЛЕКОВЕ И ПОМАГАЛА НА НАЛОГ У АПОТЕКАМА	6.391.842	1.656.091	4.735.751	5.359.506	1.870.440	3.489.066
1.1.	ЗА ЛЕКОВЕ НА РЕЦЕПТ	6.276.963	1.652.405	4.624.558	5.249.617	1.859.628	3.389.989
1.2.	ЗА ПОМАГАЛА НА НАЛОГ	114.879	3.686	111.193	109.889	10.812	99.077
2.	ЛЕКОВИ	5.178.558	1.295.062	3.883.496	5.710.276	1.722.046	3.988.230
2.1.	ЛЕКОВИ У ЗУ	2.661.418	675.117	1.986.301	3.135.812	989.783	2.146.029
2.2.	ЦИТОСТАТИЦИ ЛИСТА Б	259.585	112.085	147.500	139.585	50.285	89.300
2.3.	ЦИТОСТАТИЦИ ПО ПОСЕБНОМ РЕЖИМУ	764.385	29.676	734.709	601.775	9.635	592.140

2.4.	ЛЕКОВИ ЗА ХЕМОФИЛИЈУ	217.274	17.867	199.407	207.784	19.856	187.928
2.5.	ОСТАЛИ ЛЕКОВИ (ВАН ЛИСТЕ)	1.275.896	460.317	815.579	1.625.320	652.487	972.833
3.	КРВ И ПРОДУКТИ ОД КРВИ	136.725	78.240	58.485	124.509	68.418	56.091
4.	УГРАДНИ МАТЕРИЈАЛ	825.816	271.400	554.416	818.082	195.668	622.414
4.1.	УГРАДНИ МАТЕРИЈАЛ У ОРТОПЕДИЈИ	102.836	35.620	67.216	59.726	22.135	37.591
4.2.	ИМПЛАНТАНТИ ЗА КУКОВЕ И ОСТАЛО	200.922	79.467	121.455	193.481	43.351	150.130
4.3.	ВАЛВУЛЕ И ОСТАЛИ УГРАДНИ МАТЕРИЈАЛ У КАРДИОХИРУРГИЈИ	22.781	4.634	18.147	47.084	6.749	40.335
4.4.	ПЕЈСМЕЈКЕРИ	171.171	74.492	96.679	192.173	54.951	137.222
4.5.	СТЕНТОВИ	109.444	24.899	84.545	211.017	42.496	168.521
4.6.	ГРАФТОВИ	13.921	1.371	12.550	13.021	1.727	11.294
4.7.	ОСТАЛИ УГРАДНИ МАТЕРИЈАЛ	204.741	50.917	153.824	101.580	24.259	77.321
5.	САНИТЕТСКИ И МЕДИЦИНСКИ ПОТРОШНИ МАТЕРИЈАЛ	2.481.007	185.803	2.295.204	2.868.262	906.568	1.961.694
6.	МАТЕРИЈАЛ ЗА ДИЈАЛИЗУ СА ЛЕКОВИМА (РЕКОРМОН И ЕПРЕКС)	391.479	109.239	282.240	227.532	49.107	178.425
7.	ИСХРАНА (НАМИРНИЦЕ И УСЛУГЕ)	389.481	130.708	258.773	373.207	109.698	263.509
8.	ЕНЕРГЕНТИ	1.551.660	955.321	596.339	1.573.157	885.231	687.926
8.1.	ДАЉИНСКО ГРЕЈАЊЕ	359.163	219.980	139.183	375.569	232.892	142.677
8.2.	ГАС	498.692	409.792	88.900	523.990	382.695	141.295
8.3.	ОБАВЕЗЕ ПРЕМА НИС-У	210.983	102.215	108.768	165.971	50.336	115.635
8.4.	ЕЛЕКТРОПРИВРЕДА	338.123	164.145	173.978	375.272	173.248	202.024
8.5.	ОБАВЕЗЕ ЗА ОСТАЛЕ ЕНЕРГЕНТЕ	144.699	59.189	85.510	132.355	46.060	86.295
9.	ЈАВНО КОМУНАЛНО ПРЕДУЗЕЋЕ	504.082	372.827	131.255	553.629	384.550	169.079
9.1.	ОБАВЕЗЕ ЗА ВОДУ	303.837	245.968	57.869	309.677	244.510	65.167
9.2.	ОБАВЕЗЕ ПРЕМА ПТТ-У	51.517	17.884	33.633	49.063	17.583	31.480
9.3.	ОБАВЕЗЕ ПРЕМА ОСТАЛИМ ЈКП	148.728	108.975	39.753	194.889	122.457	72.432
10.	ОСТАЛЕ ОБАВЕЗЕ	5.111.490	3.016.740	2.094.750	4.450.274	2.411.808	2.038.466
11.	УКУПНЕ ОБАВЕЗЕ - 252000 (1+2+3+4+5+6+7+8+9+10)	22.962.140	8.071.431	14.890.709	22.058.434	8.603.534	13.454.900

Укупне обавезе здравствених установа на дан 31.12.2014. године износе 22.058,43 милиона динара, што представља умањење од 903,71 милиона динара у односу на стање на дан 31.12.2013. године (22.962,14 милиона динара). Обавезе према добављачима за лекове на рецепт, помагала која се издају на налог преко апотека, лекове, санитарски и медицински потрошни материјал износе укупно 15.108,17 милиона динара, односно 68,49% укупних обавеза здравствених установа. Обавезе се односе на здравствене установе из Плана мреже, и то: апотеке, домове здравља, опште болнице, клиничко-болнице центре, клиничке центре, институте, установе специјализоване за продужену рехабилитацију (РХ центре), заводе за јавно здравље и институт/заводе за трансфузију крви. Преостале обавезе у износу од 6.950,27 милиона динара односе се на исхрану, енергенте и остале обавезе.

По подацима који су достављени од стране здравствених установа, укупне доспеле обавезе на дан 31.12.2014. године износе 8.603,53 милиона динара, што је за 532,10 милиона динара више у односу на доспеле обавезе на крају 2013. године.

По подацима који су достављени од стране здравствених установа, укупне недоспеле обавезе на дан 31.12.2014. године износе 13.454,90 милиона динара, што је за 1.435,81 милиона динара мање у односу на недоспеле обавезе на крају 2013. године.

## 10.2. СТАЊЕ ПОТРАЖИВАЊА ЗДРАВСТВЕНИХ УСТАНОВА

По подацима достављеним од здравствених установа на прописаном обрасцу, потраживања здравствених установа на дан 31.12.2014. године износе:

(у 000 динара)

Р. бр.	НАЗИВ	Потраживање на дан 31.12.2013.	Потраживање на дан 31.12.2014.
1	2	3	4
1.	Од РФЗО	7.504.071	5.482.292
2.	Од Фонда за социјално осигурање војних осигураника	43.946	44.942
3.	Од Фонда здравства Црне Горе	190.898	200.419
4.	Од Фонда здравства Републике Српске	723.219	435.060
5.	Од Дистрикта Брчко	16.538	18.910
6.	Од других здравствених установа	439.564	428.844
7.	Остала потраживања	4.914.855	5.021.783
	Укупна потраживања $\Sigma(1-7)$	13.833.091	11.632.250

Укупна потраживања здравствених установа на дан 31.12.2014. године износе 11.632,25 милиона динара, што је за 2.200,84 милиона динара мање у односу на крај 2013. године када су потраживања износила 13.833,09 милиона динара. Значајно је умањен износ потраживања здравствених установа од Фонда (са 7.504,07 милиона динара на дан 31.12.2013. године на 5.482,29 милиона динара на дан 31.12.2014. године).

## 10.3. СОПСТВЕНИ ПРИХОДИ ЗДРАВСТВЕНИХ УСТАНОВА

По подацима добијеним од здравствених установа, учешће прихода из сопствених извора у укупним приходима здравствених установа износи 11,33% и по типовима здравствених установа приказано је у следећој табели:

(у 000 динара)

ТИП УСТАНОВЕ	Укупни приходи и примања	Приходи из сопствених извора	Индекс
1	2	3	4=3/2
АПОТЕКЕ	35.870.209	11.456.737	31,94
ДОМОВИ ЗДРАВЉА	48.200.195	3.459.099	7,18
ИНСТИТУТ/ЗАВОДИ ЗА ТРАНСФУЗИЈУ	1.130.939	157.453	13,92
ОПШТЕ И СПЕЦИЈАЛНЕ БОЛНИЦЕ	36.730.034	851.486	2,32
КБЦ	9.872.738	202.838	2,05
ЗДРАВСТВЕНИ ЦЕНТРИ	19.469.370	327.766	1,68
КЛИНИЧКИ ЦЕНТРИ	36.726.790	1.905.428	5,19
ИНСТИТУТИ	17.588.927	1.286.278	7,31
РХ ЦЕНТРИ	7.244.625	2.843.233	39,25
ЗАВОДИ ЗА ЈАВНО ЗДРАВЉЕ	5.297.037	2.440.128	46,07
КЛИНИКЕ	4.673.165	397.771	8,51
ЗАВОДИ	4.644.261	439.789	9,47
<b>УКУПНО</b>	<b>227.448.290</b>	<b>25.768.006</b>	<b>11,33</b>

Највеће учешће прихода из сопствених извора у укупним приходима имају заводи за јавно здравље (46,07%), РХ центри (39,25%) и апотеке (31,94%). Здравствене установе у оквиру наведених група здравствених установа, поред

прихода остварених по основу лечења осигураних лица, остварују и тржишне приходе, што утиче на висок проценат учешћа сопствених прихода у укупним приходима.

#### 10.4. РАСХОДИ И ИЗДАЦИ ФИНАНСИРАНИ ИЗ СОПСТВЕНИХ ПРИХОДА ЗДРАВСТВЕНИХ УСТАНОВА

(у 000 динара)

ТИП УСТАНОВЕ	УКУПНИ РАСХОДИ И ИЗДАЦИ	ТЕКУЋИ РАСХОДИ (400000)	РАСХОДИ ЗА ЗАПОСЛЕНЕ (410000)	КОРИШЋЕЊЕ УСЛУГА И РОБА (420000)	ОСТАЛИ РАСХОДИ	ИЗДАЦИ ЗА НЕФИНАНСИЈСКУ ИМОВИНУ (500000)	ИЗДАЦИ ЗА ОТПЛАТУ ГЛАВНИЦЕ И НАБАВКУ ФИНАНСИЈСКЕ ИМОВИНЕ (600000)
	1	2	3	4	5	6	7
АПТЕКЕ	10.821.715	3.975.742	3.032.867	781.833	161.042	6.844.113	1.860
ДОМОВИ ЗДРАВЉА	3.521.660	2.388.455	1.614.490	585.981	187.984	1.129.904	3.301
ИНСТИТУТ/ ЗАВОДИ ЗА ТРАНСФУЗИЈУ	166.534	152.145	94.726	31.022	26.397	14.347	42
ОПШТЕ И СПЕЦИЈАЛНЕ БОЛНИЦЕ	886.070	732.467	353.717	304.592	74.158	142.129	11.474
КБЦ	254.124	186.564	77.749	71.567	37.248	67.560	0
ЗДРАВСТВЕНИ ЦЕНТРИ	349.262	312.820	205.101	51.035	56.684	28.710	7.732
КЛИНИЧКИ ЦЕНТРИ	1.904.552	1.586.429	807.928	630.208	148.293	287.230	30.893
ИНСТИТУТИ	1.222.373	1.150.317	592.851	455.527	101.939	72.010	46
РХ ЦЕНТРИ	2.846.698	2.341.937	1.045.763	1.105.628	190.546	340.229	164.532
ЗАВОДИ ЗА ЈАВНО ЗДРАВЉЕ	2.501.735	2.310.753	1.297.689	888.716	124.348	180.342	10.640
КЛИНИКЕ	421.519	390.025	196.149	169.722	24.154	31.297	197
ЗАВОДИ	441.501	403.921	234.535	140.831	28.555	30.344	7.236
<b>УКУПНО</b>	<b>25.337.743</b>	<b>15.931.575</b>	<b>9.553.565</b>	<b>5.216.662</b>	<b>1.161.348</b>	<b>9.168.215</b>	<b>237.953</b>

Расходи, издаци за нефинансијску имовину и издаци за отплату главнице и набавку финансијске имовине, финансирани из сопствених прихода, према исказаним подацима здравствених установа у наведеним обрасцима, износе 25.337,74 милиона динара.

Највеће расходе финансиране из сопствених прихода имају апотеке (10.821,72 милиона динара), домови здравља (3.521,66 милиона динара) и РХ центри (2.846,70 милиона динара).

\*\*\*\*\*

У наредном периоду Фонд ће предузети све неопходне мере и активности у циљу:

1. унапређења здравственог осигурања, а посебно здравствене заштите;
2. настављања започете реформе здравственог осигурања у складу са Законом;
3. унапређења обавештавања осигураних лица о правима из здравственог осигурања и начину остваривања тих права;
4. обезбеђивања доследне примене Закона;
5. омогућавања успешнијег остваривања права на здравствену заштиту;
6. омогућавања повећања ликвидности здравствених установа, као и квалитетније контроле коришћења средстава Фонда у здравственим установама.